

# BERUFS- UND STUDIENORIENTIERUNG MIT DEM BERUFSWAHLPASS

Liebe Eltern,

gemeinsam mit Ihnen helfen die Schule und deren Kooperationspartner Ihrem Kind, Antworten auf die Fragen **Was kann ich?** – **Was will ich?** – **Was kann ich werden?** zu finden.

Der Berufswahlpass unterstützt und begleitet Sie und Ihr Kind bei der Vorbereitung auf die Berufs- und Arbeitswelt. Sein Einsatz erfolgt auf der Grundlage eines Schulkonzeptes.

Der Berufswahlpass ermöglicht Ihrem Kind, in die Vielzahl von Informationen und Arbeitsergebnissen Struktur zu bringen. Er gibt Ihnen Anregungen, den Prozess der Berufs- und Studienorientierung gemeinsam mit Ihrem Kind zu gestalten.

Der Berufswahlpass begleitet Ihr Kind in die berufliche Zukunft. Ihr Kind entscheidet, welche Inhalte es in Bewerbungsverfahren einbringt.

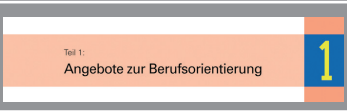
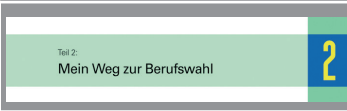

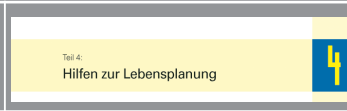
Den Berufswahlpass gibt es seit über zehn Jahren. Er ist in allen Bundesländern im Einsatz. Die Bundesarbeitsgemeinschaft Berufswahlpass ist verantwortlich für die Inhalte und den Vertrieb. Der Berufswahlpass ist ein von der Bundesagentur für Arbeit unterstütztes Instrument.

# BERUFSWAHL PASS

Bundesarbeitsgemeinschaft Berufswahlpass  
Kontakt: [info@berufswahlpass.de](mailto:info@berufswahlpass.de)



[www.berufswahlpass.de](http://www.berufswahlpass.de)

Aufbau				
Inhalt	<p>Teil 1 bietet einen Überblick über die zahlreichen berufs- und studienorientierenden Angebote der Schule und ihrer Partner.</p>	<p>Teil 2 – der Kernbereich – enthält alles, was Ihr Kind in der Schule erarbeitet hat: Vom Nachdenken über Stärken und Interessen bis hin zur ersten Berufswahlentscheidung und Bewerbung.</p>	<p>Teil 3 enthält alle für Bewerbungen wichtigen Belege und Dokumente, die Auskunft über praktische Erfahrungen, Interessen und Stärken Ihres Kindes geben.</p>	<p>Teil 4 dient der Sammlung von Informationen und Unterlagen zur Vorbereitung einer selbstständigen Lebensführung (Umgang mit Geld, Auskunft über Ämter, Verträge</p>
Anregung und Nutzung	<ul style="list-style-type: none"> <li>• Informieren Sie sich regelmäßig über Angebote der Schule und ihrer Partner wie Arbeitsgemeinschaften, Projekte, Messen und Aktionstage.</li> <li>• Hier ist auch Platz für Informationen über Freizeitangebote, bspw. Sportvereine, Musikschulen.</li> </ul>	<ul style="list-style-type: none"> <li>• Nutzen Sie Arbeits- und Informationsmaterialien für gemeinsame Übungen und Gespräche.</li> <li>• Dieser Teil beinhaltet auch Hinweise zum Verfassen von Bewerbungen und Lebensläufen.</li> </ul>	<ul style="list-style-type: none"> <li>• Egal, ob in Schule oder Freizeit: Regen Sie Ihr Kind an, eigenständig Erlerntes und Erfahrenes zu dokumentieren und sich zertifizieren zu lassen.</li> <li>• Musterzertifikate finden Sie in diesem Teil des Passes.</li> </ul>	<ul style="list-style-type: none"> <li>• Endlich auf eigenen Beinen stehen: Hier finden Sie und Ihr Kind Anregungen, um Ordnung in alle Dokumente und Unterlagen zu bringen, die nach dem Ende der Schulzeit wichtig sind.</li> </ul>

# BERUFSWAHLPASS

