

BERUFS- UND STUDIENORIENTIERUNG MIT DEM BERUFSWAHLPASS

Liebe Eltern,

gemeinsam mit Ihnen begleiten die Schule und andere Kooperationspartner Ihre Tochter bzw. Ihren Sohn bei den jetzt anstehenden Herausforderungen der beruflichen Orientierung. Wichtige Fragen werden dabei beantwortet: **Was kann ich? – Was will ich? – Wofür entscheide ich mich?**

Der Berufswahlpass unterstützt Ihre Tochter bzw. Ihren Sohn bei der Vorbereitung auf die Berufs- und Arbeitswelt. Sein Einsatz erfolgt auf der Grundlage des schulischen Konzepts für die berufliche Orientierung.

Der Berufswahlpass ermöglicht Ihrem Kind, die Vielzahl von Informationen und Arbeitsergebnissen zu ordnen. Er enthält Arbeitsblätter, Hinweise, Vorlagen und Empfehlungen. Er gibt Anregungen, den Weg der beruflichen Orientierung gemeinsam zu gestalten. Ihre Tochter bzw. Ihr Sohn entscheidet am Ende, welche Inhalte sie bzw. er aus der Vielzahl von Unterlagen auswählt und dem Bewerbungsschreiben beilegt.

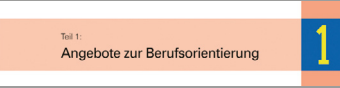
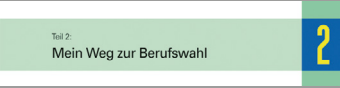

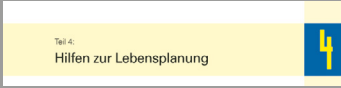
Den Berufswahlpass gibt es seit über 15 Jahren. Er wird in allen Bundesländern eingesetzt. Die Bundesarbeitsgemeinschaft Berufswahlpass ist verantwortlich für die Inhalte und den Vertrieb. Der Berufswahlpass wird von der Bundesagentur für Arbeit unterstützt.

BERUFSWAHL PASS

Bundesarbeitsgemeinschaft Berufswahlpass
Kontakt: info@berufswahlpass.de



www.berufswahlpass.de

Aufbau				
Inhalt	<p>Teil 1 bietet einen Überblick über die zahlreichen berufs- und studienorientierenden Angebote der Schule und ihrer Partner.</p>	<p>Teil 2 – der Kernbereich – enthält alles, was Ihr Kind in der Schule erarbeitet hat: Vom Nachdenken über Stärken und Interessen bis hin zur ersten Berufswahlentscheidung und Bewerbung.</p>	<p>Teil 3 enthält alle für Bewerbungen wichtigen Belege und Dokumente, die Auskunft über praktische Erfahrungen, Interessen und Stärken Ihres Kindes geben.</p>	<p>Teil 4 dient der Sammlung von Informationen und Unterlagen zur Vorbereitung einer selbstständigen Lebensführung (Umgang mit Geld, Auskunft über Ämter, Verträge etc.)</p>
Anregung und Nutzung	<ul style="list-style-type: none"> • Informieren Sie sich regelmäßig über Angebote der Schule und ihrer Partner wie Arbeitsgemeinschaften, Projekte, Messen und Aktionstage. • Hier ist auch Platz für Informationen über Freizeitangebote, bspw. Sportvereine, Musikschulen. 	<ul style="list-style-type: none"> • Nutzen Sie Arbeits- und Informationsmaterialien für gemeinsame Übungen und Gespräche. • Dieser Teil beinhaltet auch Hinweise zum Verfassen von Bewerbungen und Lebensläufen. 	<ul style="list-style-type: none"> • Egal, ob in Schule oder Freizeit: Regen Sie Ihr Kind an, eigenständig Erlerntes und Erfahrenes zu dokumentieren und sich zertifizieren zu lassen. • Musterzertifikate finden Sie in diesem Teil des Passes. 	<ul style="list-style-type: none"> • Endlich auf eigenen Beinen stehen: Hier finden Sie und Ihr Kind Anregungen, um Ordnung in alle Dokumente und Unterlagen zu bringen, die nach dem Ende der Schulzeit wichtig sind.

BERUFSWAHLPASS

