

# BERUFSWAHLPASS

[www.berufswahlpass.de](http://www.berufswahlpass.de)

## Einführung – Mein Berufswahlpass

Datensicherheit im Umgang mit dem Berufswahlpass

Meine persönlichen Daten

Liebe Schülerin, lieber Schüler...

Der Weg in meine berufliche Zukunft

## 1 Angebote zur Berufsorientierung

- 1.1 Wer macht was bei der Berufsorientierung?
- 1.2 Angebote meiner Schule zur Berufsorientierung
- 1.3 Angebote von Unternehmen und Institutionen
- 1.4 Angebote der Agentur für Arbeit
- 1.5 Angebote für Jungen oder Mädchen
- 1.6 Angebote im Internet

## 2 Mein Weg zur Berufswahl

- 2.1 Mein persönliches Profil
- 2.2 Meine Lernplanung
- 2.3 Meine Berufsfelder und Berufsbilder
- 2.4 Meine Praxiserfahrungen
- 2.5 Meine Übergangsschritte

## 3 Dokumentation

- 3.1 Mein Pass für den Start in den Beruf
- 3.2 Übersicht über meine Aktivitäten
- 3.3 Meine Dokumente und Bescheinigungen
- 3.4 Dokumentation meiner Sprachkenntnisse
- 3.5 Bescheinigung zum Praxistag / Praktikum
- 3.6 Bescheinigung über besonderes Engagement
- 3.7 Dokumentation meiner interkulturellen Kenntnisse und Fähigkeiten

## 4 Hilfen zur Lebensplanung

- 4.1 Umgang mit persönlichen Daten und Unterlagen
- 4.2 Meine Unterlagen
- 4.3 Auskommen mit dem Einkommen
- 4.4 Meine Wohnung
- 4.5 Meine Versicherungen
- 4.6 Ämter

Impressum

# Einführung: Mein Berufswahlpass

Die Arbeit mit dem Berufswahlpass hilft dir, den Weg in deine berufliche Zukunft erfolgreich zu gehen. Probiere es einfach aus! Du lernst deine Interessen und Stärken besser kennen und kannst deine Entscheidung für einen Beruf gezielter treffen.

Alle wichtigen Informationen und Arbeitsergebnisse zu deiner Berufsorientierung kannst du in diesem Ordner sammeln und dokumentieren.



# Datensicherheit im Umgang mit dem Berufswahlpass

Im Berufswahlpass befinden sich viele Deiner persönlichen Daten.

Auf diese Daten musst Du genau wie auf Deine Daten im Internet und in den sozialen Medien achten und aufpassen, dass sie nicht von fremden Personen unberechtigter Weise genutzt werden. Du entscheidest, wer Deine Daten nutzen darf.

**Lass Deinen Berufswahlpass deshalb nicht unachtsam herumliegen.**

**Bitte überlege Dir genau, welche Daten Du in den BWP einträgst.**

**Passwörter, Kennwörter und Bankdaten gehören nicht in den BWP.**

Bei Bewerbungs- oder Beratungsterminen liegt die Entscheidung über die Weitergabe Deiner Daten bei Dir, Deinen Eltern oder Erziehungsberechtigten.

Achte bei der Weitergabe von Daten darauf, dass sie nur für einen bestimmten Zweck verwendet werden dürfen und Du oder eine erziehungsberechtigte Person einer Weitergabe der Daten zustimmen muss.

Bei einem Schulwechsel solltest Du Deinen Berufswahlpass an die neue Schule mitnehmen. Er enthält viele Deiner Unterlagen und Dokumente. An der neuen Schule bekommst Du eventuell keinen neuen BWP.

# Meine persönlichen Daten

---

Der Berufswahlpass ist persönliches Eigentum der Inhaberin bzw. des Inhabers.

Name: \_\_\_\_\_

Straße: \_\_\_\_\_

Wohnort: \_\_\_\_\_

BWP erhalten am: \_\_\_\_\_

Name der Schule: \_\_\_\_\_

Klasse: \_\_\_\_\_

Wir sind damit einverstanden, dass die im Berufswahlpass enthaltenen Daten für Beratungs- und Bewerbungszwecke (z. B. Berufsberatung) verwendet werden.

\_\_\_\_\_  
Unterschrift der Eltern/Erziehungsberechtigten

# Liebe Schülerin, lieber Schüler,

bald wirst du dich entscheiden, welchen Beruf du wählst, welche weiterführende Schule du besuchen möchtest oder welches Studium du anstrebst.

Dazu ist es notwendig, dass du deine Stärken, Fähigkeiten, Interessen und deine körperliche Leistungsfähigkeit kennst und sie mit den unterschiedlichen Anforderungen von Berufen vergleichst. Dein Berufswahlpass wird dich dabei unterstützen.

Mit seiner Hilfe stellst du fest, welche Schritte du schon unternommen hast und was du noch tun kannst, um dich sicher und erfolgreich für einen Berufsweg zu entscheiden. Die Materialien im Pass können Grundlage für Gespräche zum Beispiel mit deinen Eltern, deinen Berufsberaterinnen und Berufsberatern, deinen Lehrkräften und anderen Fachleuten sein.

Dein Berufswahlpass wird für dich ein Arbeitsmittel sein, das du über mehrere Jahre bearbeitest. Er besteht aus vier Teilen:

- In **Teil 1** findest du die Angebote deiner Schule und der Agentur für Arbeit.
- In **Teil 2** erhältst du Anregungen, wie du deinen Weg planen und deine Ziele umsetzen kannst.
- In **Teil 3** kannst du Nachweise über deine Lernschritte, Zeugniskopien und Bescheinigungen für schriftliche Bewerbungen einordnen.
- In **Teil 4** erhältst du Hinweise und Hilfen zur Lebensplanung, zur Wohnungssuche, zum Umgang mit Geld, zum Abschluss einer Versicherung usw.



Viel Erfolg, Unterstützung und Durchhaltevermögen auf dem Weg zu einem Beruf, der zu dir passt und dir Freude bereitet!

# Der Weg in meine berufliche Zukunft

Die folgende Übersicht enthält mögliche Schritte und Angebote, die auf deinem Weg in den Beruf wichtig sind. Einige Aktivitäten sind verbindlich durch deine Schule vorgegeben, andere sind als Hilfe und Erinnerungstütze für dich gedacht.

## Meine Fähigkeiten und Interessen ermitteln

- Selbst- und Fremdeinschätzung
- Berufs- und Studienorientierungstests
- Potenzialanalyse, Kompetenzchecks, Assessment-Center
- im Unterricht, außerhalb des Unterrichts
- Praktika, Werkstatttage
- Projekte

## Informationen beschaffen

- planet-beruf.de, berufenet.de, abi.de, studienwahl.de
- BiZ, Berufsberatung, schulische Beratung
- Eltern, ehemalige Schülerinnen/Schüler
- Betriebs- und Arbeitsmarkterkundung
- Lehrstellenbörse/Messe/Ausstellung
- Tage der offenen Tür (Schule/Uni)

## Fähigkeiten weiterentwickeln

- Praktika
- Schülerfirma
- Werkstatttage
- Unterrichtsfächer, Unterrichtsprojekte
- außerschulische Projekte/Kurse
- Hobbys, Nebenjobs

## Beratung nutzen

- Eltern
- Berufs- und Studienberatung, schulische Beratung
- Berufseinstiegsbegleitung
- Berufspraktikerinnen/Berufspraktiker, Auszubildende
- Mentorinnen/Mentoren, Jobpatinnen/Jobpaten
- ehemalige Schülerinnen/Schüler, Studierende

## Beruf wählen und Entscheidungen treffen

- Stärkenprofil erstellen
- Berufsfelder finden, Berufe/Studiengänge wählen
- Anforderungen mit eigenem Profil vergleichen
- Beratungen wahrnehmen
- Praktikum durchführen
- Entscheidung Beruf/Studium treffen

## Bewerbung erstellen

- Bewerbungsbegleiterinnen/Bewerbungsbegleiter finden
- Bewerbungsadressen ermitteln
- Unternehmensinformationen einholen
- Bewerbungsschreiben erstellen
- Vorstellungsgespräch vorbereiten
- Einstellungstests üben

## Übergang organisieren

- Ausbildungsvertrag unterschreiben
- Anmeldung Schule/Hochschule
- Infos über Schule einholen
- Verkehrsanbindung für Betrieb und Schule klären
- Infos zum Arbeitsschutzgesetz
- Versicherungsschutz klären

Teil 1:

# Angebote zur Berufsorientierung

Dieser Teil gibt dir einen Überblick über die verschiedenen Angebote zur Berufsorientierung an deiner Schule. Darüber hinaus erhältst du Auskünfte über eine Reihe weiterer Aktivitäten und Informationsmöglichkeiten außerhalb deiner Schule. So kannst du deine berufliche Orientierung besser planen und dir rechtzeitig überlegen, wer dich wie unterstützen kann.

Zeige den Berufswahlpass auch deinen Eltern. Denn auch sie möchten wissen, welche Möglichkeiten du hast, um dich zu informieren und zu orientieren.

Hier erhältst du Antworten auf folgende Fragen:

- Welche Angebote macht deine Schule? (Potenzialanalyse, Schülerfirma, Lernbüro, Praktika usw.)
- Welche praktischen Erfahrungen kannst du in Unternehmen und weiteren Einrichtungen sammeln?
- Mit welchen Betrieben und Einrichtungen arbeitet deine Schule zusammen?
- An wen kannst du dich wenden? (Lehrkräfte, Berufsberaterinnen und Berufsberater)



# 1.1 Wer macht was bei der Berufsorientierung?

## Ich

- nutze die Angebote der Schule und weiterer Partner.
- erwerbe Kenntnisse über die Berufs- und Arbeitswelt.
- bestimme meine Ziele.
- absolviere ein Praktikum oder mehrere Praktika.
- vergleiche Anforderungen im Beruf mit meinen Fähigkeiten.
- hole mir Beratung und Unterstützung – und entscheide mich für eine Ausbildung.
- plane die Schritte und setze sie rechtzeitig um.



### Eltern

- informieren dich über die Berufs- und Arbeitswelt
- berichten über ihre eigenen Berufserfahrungen
- fördern dich bei deiner persönlichen Entwicklung
- unterstützen dich bei deiner Entscheidung



### Schule

- unterstützt dich dabei, Kenntnisse über die Berufs- und Arbeitswelt zu erlangen
- fördert dich bei der Entwicklung deiner Fähigkeiten und Ziele
- berät dich rund um Praktika
- setzt die Medien und Materialien der Berufsberatung ein
- unterstützt dich bei der Planung von Übergängen



### Berufsberatung

- informiert dich über Ausbildung und Berufe
- stellt dir Medien zur Berufsorientierung zur Verfügung
- bietet Möglichkeit zur Information im BiZ und im Internet
- hilft bei der Entscheidung für eine Ausbildung/einen Studiengang
- vermittelt Ausbildungsstellen
- hilft bei der Finanzierung deiner Ausbildung



### Betriebe/ Unternehmen

- informieren über Anforderungen
- stellen Praktikumsplätze zur Verfügung
- bieten Ausbildungsplätze an

## 1.2 Angebote meiner Schule zur Berufsorientierung

Auf den folgenden Seiten stellt deine Schule ihr Angebot zur Berufsorientierung dar. Deine Lehrerinnen und Lehrer werden dir die entsprechenden Seiten aushändigen. Damit zeigt deine Schule dir und den Partnern deiner Berufsorientierung, wie sie dich unterstützen wird.

So kannst du deine Aktivitäten besser planen und dir rechtzeitig überlegen, an welchen Stellen du dir weitere Informationen beschaffen willst oder welche zusätzlichen Partner (Eltern, Berufsberatung, Betriebe) du hinzuziehen willst.

In der folgenden Übersicht kannst du die wichtigsten Angebote und Aktivitäten (zum Beispiel Praktika, Potenzialanalyse, Werkstatttage oder Berufsberatung) deiner Schule eintragen.

|                   |                    |
|-------------------|--------------------|
| <b>Jahrgang 7</b> | <b>Jahrgang 8</b>  |
| <b>Jahrgang 9</b> | <b>Jahrgang 10</b> |

## 1.3 Angebote von Unternehmen und Institutionen

Am Anfang jedes Schuljahres solltest du diese Angaben überprüfen und gegebenenfalls aktualisieren.

### **Ansprechpartnerinnen und Ansprechpartner in der Schule, die dich bei der Berufsorientierung unterstützen:**

| Name | E-Mail/Telefon |
|------|----------------|
|      |                |
|      |                |
|      |                |

### **Kooperationspartner (Unternehmen/Institutionen) und deren Funktion:**

Hier schreibst du die Betriebe und Institutionen auf, mit denen deine Schule zusammenarbeitet.

Name: \_\_\_\_\_

Adresse: \_\_\_\_\_

Funktion: \_\_\_\_\_

Telefon: \_\_\_\_\_ Telefax: \_\_\_\_\_

E-Mail: \_\_\_\_\_

Name: \_\_\_\_\_

Adresse: \_\_\_\_\_

Funktion: \_\_\_\_\_

Telefon: \_\_\_\_\_ Telefax: \_\_\_\_\_

E-Mail: \_\_\_\_\_

## 1.4 Angebote der Agentur für Arbeit



Berufs  
Informations  
Zentrum

### 1.4.1 Berufsinformationszentrum

In einem BiZ der Agentur für Arbeit gibt es alles, was du für deine Studien- und Berufswahl oder die Jobsuche brauchst. Während der Öffnungszeiten kannst du dich dort selbstständig informieren - ganz ohne Termin.

#### Warum ins BiZ? Ganz einfach, weil ...

##### ... du dort nützliche Tests und Informationen findest.

Finde heraus, welche Berufe zu dir passen, informiere dich über diese Berufe oder finde in der Ausbildungsplatzsuche ([www.arbeitsagentur.de/ausbildungsplatzsuche](http://www.arbeitsagentur.de/ausbildungsplatzsuche)) passende Stellen - die Tests und Informationen helfen dir auf jeden Fall weiter.

##### ... du Antworten auf deine Fragen bekommst.

Wenn du bei deiner Suche nach Informationen nicht weiterkommst oder Fragen hast, kannst du die Fachkräfte im BiZ jederzeit ansprechen. Sie helfen dir gerne weiter.

##### ... du dort an Veranstaltungen teilnehmen kannst.

Ob Berufsmesse, Bewerbungstraining oder Workshop - im BiZ kannst du aktiv deine Bewerbungstechniken verbessern und bekommst Job-Infos aus erster Hand.

##### ... du dort Bewerbungen erstellen kannst.

An speziellen Computer-Arbeitsplätzen kannst du kostenlos nach Ausbildungsplätzen suchen, Zeugnisse einscannen oder deine Bewerbungsunterlagen ausdrucken. Außerdem bekommst du Tipps, wie du deine Bewerbung verbessern kannst.



#### Komm ins BiZ!

In deinem BiZ findest du alle Medien der Bundesagentur für Arbeit an einem Ort. Ob [planet-beruf.de](http://planet-beruf.de), [abi.de](http://abi.de) oder [BERUFENET](http://BERUFENET): Das BiZ hat noch einen Vorteil: Du bekommst dort auch Informationen zu den Themen Ausbildung und Studium in deiner Region. Auch online! Informiere dich online über die BiZ-Öffnungszeiten oder lade dir regionales Informationsmaterial herunter. Das BiZ in deiner Nähe findest du über "BiZ finden" unter [www.arbeitsagentur.de](http://www.arbeitsagentur.de) > Schule, Ausbildung und Studium > Ich möchte das BiZ besuchen.

##### Das **BiZ** in meiner Nähe

Anschrift: \_\_\_\_\_

\_\_\_\_\_

\_\_\_\_\_

Öffnungszeiten: \_\_\_\_\_

\_\_\_\_\_

## 1.4 Angebote der Agentur für Arbeit

### 1.4.2 Persönliche Berufsberatung

Die Berufsberatung unterstützt dich bei deiner Berufswahl, während deiner Ausbildung und am Anfang deines Erwerbslebens. Das Angebot ist für dich kostenlos.

**Eine Berufsberaterin oder ein Berufsberater** berät dich in einem persönlichen Gespräch. Du kannst mit uns über deine beruflichen Wünsche, Ziele, Erwartungen oder auch über deine Bedenken und Zweifel sprechen. Unser Beratungsangebot verstehen wir dabei als „Hilfe zur Selbsthilfe“. Du bestimmst, was du besprechen möchtest und triffst selbst die Entscheidung für oder gegen einen bestimmten beruflichen Weg.

**Die Berufsberatung** vermittelt betriebliche Ausbildungsplätze und duale Studienplätze in der Region und, falls gewünscht, im ganzen Bundesgebiet.

Du kannst dich auch über schulische Ausbildungen informieren. Du bekommst außerdem Tipps für das Erstellen deiner Bewerbungsunterlagen und zur Vorbereitung auf Vorstellungsgespräche und Auswahltests.

**Tipp:** Du kannst zusätzlich einen kostenlosen Berufswahltest (BWT) beim Berufspsychologischen Service deiner Agentur für Arbeit machen. Dieser zeigt dir, welche Berufe zu dir passen. Die Teilnahme an dem Test organisiert deine Berufsberatung für dich und ihr bespricht auch das Ergebnis danach zusammen.



#### So vereinbarst du einen Termin:

- telefonisch unter der kostenlosen Service-Nummer 0800 4 5555 00,
- online auf [www.arbeitsagentur.de](http://www.arbeitsagentur.de) durch Klick auf Schule, Ausbildung und Studium > Ich möchte eine persönliche Berufsberatung. Fülle das Online-Formular aus und sende es per gesicherter Internetverbindung (SSL-Verschlüsselung) an deine Agentur für Arbeit.
- persönlich in der Eingangszone deiner Agentur für Arbeit.

#### Wie findest du deine Agentur für Arbeit?

Trage auf [www.arbeitsagentur.de](http://www.arbeitsagentur.de) (Fußzeile) "Dienststellen vor Ort" deinen Wohnort oder deine Postleitzahl ein. Wenn du die Anfrage abschickst, erhältst du deine Agentur mit Adresse und Telefonnummern.



#### Meine Berufsberatung

Der Name meiner Berufsberaterin oder meines Berufsberaters:

\_\_\_\_\_

Anschrift:

\_\_\_\_\_

\_\_\_\_\_

Sprechzeiten in deiner Schule:

\_\_\_\_\_

\_\_\_\_\_

\_\_\_\_\_

# 1.4 Angebote der Agentur für Arbeit

## 1.4.3 Der Weg in die Ausbildung

### 1. Orientieren: Nach Plan vorgehen

Mit **Schritt für Schritt zu deinem Beruf** auf [www.planet-beruf.de](http://www.planet-beruf.de) findest du heraus, welche Aufgaben du wann für deine Berufswahl erledigen musst. Außerdem kannst du dir auf [planet-beruf](http://planet-beruf.de) unter **Welche Ausbildungen gibt es?** einen Überblick über die vielfältigen Berufe verschaffen.

Die Schülerarbeitshefte **Berufswahl - Mein Weg 1 - 3** helfen dir dabei wichtige Fragen, die deine Berufswahl betreffen, anhand von Übungsaufgaben und Checklisten zu bearbeiten.

### 2. Check deine Talente

Nutze das Erkundungstool der BA unter [www.check-u.de](http://www.check-u.de), teste deine Interessen und Stärken. Du lernst Berufe oder Studienfelder kennen, die dazu passen.

### 3. Entscheiden: Tauche ein in die Berufswelt

Informiere dich auf [www.planet-beruf.de](http://www.planet-beruf.de) in Berufsreportagen, Tagesabläufen, Berufsfilmern über Aufgaben und Zugangsvoraussetzungen von Berufen. Weiterführende Informationen findest du im **BERUFENET** ([www.berufenet.arbeitsagentur.de](http://www.berufenet.arbeitsagentur.de)). Schau dich auch einmal bei "Perspektiven" um. In **BERUFE.TV** ([www.berufe.tv](http://www.berufe.tv)) findest du Berufs-, Überblicks- und Themenfilme über die Welt der Berufe. Im "Lexikon der Ausbildungsberufe" **BERUF AKTUELL** findest du Kurzbeschreibungen der Ausbildungsberufe.

### 4. Prüfe deine Chancen

Auf der Seite [www.arbeitsagentur.de](http://www.arbeitsagentur.de) Kachel "Schule, Ausbildung, Studium" findest Du einen Leitfaden "Ich will eine Ausbildung machen". Über diesen Weg gelangst du zur Suche der regionalen dualen und schulischen Ausbildungsangebote sowie zur Suche nach Angeboten von weiterführenden Schulen.

### 5. Bewerben: Gehe auf Stellensuche

Auf [www.arbeitsagentur.de](http://www.arbeitsagentur.de) > Schule, Ausbildung und Studium > Ich will eine Ausbildung machen > Suche passende Ausbildungsstellen findest du duale und schulische Ausbildungsstellen und freie duale Studienplätze. Du findest freie Plätze außerdem bequem in der App AzubiWelt. Schreibe dir alle Stellen heraus, die für dich passend sind, oder drucke dir die Stellenangebote aus.

### 6. Mache dich fit für deine Bewerbung

Gehe zu **Wie bewerbe ich mich?** auf [www.planet-beruf.de](http://www.planet-beruf.de) und trainiere Schritt für Schritt, deine Bewerbungsunterlagen zu erstellen und für dein Vorstellungsgespräch. Das Informations- und Übungsheft **Orientierungshilfe zu Auswahltests** – Training, Tipps und Taktik informiert über die verschiedenen Auswahlverfahren und psychologischen Fähigkeitentests. Es steht auf der Seite [www.arbeitsagentur.de](http://www.arbeitsagentur.de) > Schule, Ausbildung und Studium > Ausbildung > Bewirb dich um einen Ausbildungsplatz > Erfahre alles über eine gute Bewerbung > Downloads zum Download bereit.

### 7. Loslegen: Bereite dich auf deine Ausbildung vor

Prüfe nach, ob dein Ausbildungsvertrag korrekt ist und du alle Unterlagen für den Ausbildungsstart zusammen hast. Auf [www.planet-beruf.de](http://www.planet-beruf.de) > Was kommt nach der Schule?

### 8. Überbrücken: Versuche Plan B

Wenn es mit einer Ausbildungsstelle im ersten Anlauf nicht klappt, helfen dir die Informationen auf [www.planet-beruf.de](http://www.planet-beruf.de) > Was kommt nach der Schule? weiter. Schreibe auf, welche Möglichkeiten für dich infrage kommen, und wende dich damit am besten an deine Berufsberatung.

## 1.4 Angebote der Agentur für Arbeit



CHECK-U

### 1.4.4 Check-U – MIT DEM PASSENDEN PLAN BESSER DURCHSTARTEN.

Du möchtest eine Ausbildung machen oder später studieren, aber bist dir nicht sicher, was zu dir passt? Das Erkundungstool Check-U hilft dir weiter – ganz einfach online auf dem PC, Notebook oder auf dem Tablet. Die Zusammenstellung der Testaufgaben erfolgt nach deinem angestrebten Schulabschluss. Durch das Bearbeiten der Tests findest du mehr über dich, deine Fähigkeiten und Stärken heraus und bekommst Vorschläge zu Ausbildungen oder Studienfeldern, die gut zu deinen Stärken passen.

Das Erkundungstool Check-U hilft dir unter allen Ausbildungsberufen und möglichen Studienfeldern in Deutschland, den richtigen Weg zu finden. So werden große Entscheidungen leichter gemacht – und das bringt dich weiter.

Das Erkundungstool Check-U besteht aus verschiedenen Modulen, die dazu führen, dass du deine richtige Wahl treffen kannst. Probiere es einfach aus.

#### 1. Fähigkeiten

Hier geht es um deine Stärken und darum, worin du richtig gut bist. Denn je mehr du darüber Bescheid weißt, desto leichter wird die Entscheidung.

#### 2. Soziale Kompetenzen

Jeder hat persönliche Eigenschaften. Erfahre, welche Ausbildungsberufe oder Studienfelder zu dir und deinem Charakter passen.

#### 3. Interessen

Damit du eine Ausbildung oder ein Studium findest, die bzw. das dich auch inhaltlich begeistert, werden deine Interessen abgefragt.

#### 4. Berufliche Vorlieben

Wie möchtest du später arbeiten? Was ist dir besonders wichtig? Hier findest du heraus, welche Arbeitsweisen zu welcher Ausbildung oder welchem Studienfeld passen.

Jetzt loslegen unter [www.check-u.de](http://www.check-u.de).

## TIPP

Alles zu deiner Zeit. Du musst nicht alle Module auf einmal bearbeiten. An vielen Stellen kannst du Pausen machen und später fortfahren. Die Bearbeitung aller Module dauert rund zwei Stunden. Gut investierte Zeit um dir Gedanken zu deiner Zukunft zu machen.

## 1.5 Angebote für Jungen oder Mädchen

Mädchen erlernen zum großen Teil Berufe im sozialen, kaufmännischen, gestalterischen und im gesundheitlichen Bereich, Jungen technische und handwerkliche Berufe. Wenn diese Entscheidung deinem persönlichen Profil entspricht, ist das in Ordnung. Es lohnt sich aber, auch einmal andere Berufe zu erkunden. Vielleicht findest du darunter deinen Traumberuf.

Es gibt mehr interessante Berufe, als du dir vermutlich vorstellen kannst.

Auf speziellen Veranstaltungen können sich Mädchen und Jungen informieren, z. B.

**am Girls' Day**, im Jahr 2022 am 28. April.

An diesem Tag haben Mädchen Gelegenheit, Berufe und Unternehmen in den Bereichen Technik, Naturwissenschaften, Handwerk und IT kennenzulernen.



und am **Boys' Day**, im Jahr 2022 am 28. April.

Jungen haben Gelegenheit, Schnupperpraktika zu machen und sich mit ihren sozialen Fähigkeiten auseinanderzusetzen.



**Diese Internetadressen informieren ausführlich:**

– [www.girls-day.de](http://www.girls-day.de), [www.boys-day.de](http://www.boys-day.de)

Mädchen bzw. Jungen finden auf diesen Seiten eine Menge Berufsbilder, Links, Anregungen und Tipps für ihre Berufsorientierung.

– [www.planet-beruf.de](http://www.planet-beruf.de)

In der Medienübersicht kannst du dir das Sonderheft „MINT & SOZIAL for you“ online oder als pdf anschauen.



– [www.komm-mach-mint.de](http://www.komm-mach-mint.de)

Das Portal informiert über Berufe in der Mathematik, Informatik, Naturwissenschaft und Technik (MINT).

**Weitere interessante Webangebote:**

[www.fluter.de](http://www.fluter.de) (Jugendmagazin der Bundeszentrale für politische Bildung)

[www.lizzynet.de](http://www.lizzynet.de) (Themen, die Mädchen interessieren könnten, vielleicht auch Jungen)



## 1.6 Angebote im Internet

Auf dieser Seite stellen wir euch hilfreiche Angebote im Internet vor.



**www.arbeitsagentur.de**  
... bietet dir Zugang zu folgenden  
Datenbanken und Medien:



**Bundesagentur für Arbeit**



Über die **Ausbildungsplatzsuche**  
kannst du nach freien Ausbildungsplätzen  
in deiner Region suchen.



Im **BERUFENET** kannst du dich umfassend  
über Ausbildung, Tätigkeit, Spezialisierung  
und Weiterbildung in vielen Berufen  
informieren.

**BERUFENET**



Im **BERUFE.TV** kannst du dir Filme über  
Ausbildungsberufe anschauen. Jugendliche  
berichten über typische Aufgaben in ihrer  
Ausbildung und erzählen, was ihnen daran  
besonders gut gefällt.

**BERUFE.TV**



**www.planet-beruf.de**  
... informiert dich über Berufswahl und  
Ausbildung. Dort findest du auch  
Programme, die dir bei der beruflichen  
Orientierung und der Bewerbung helfen.



Eine Veranstaltungsdatenbank mit Terminen  
von Vorträgen, Messen und Workshops zur  
Berufsorientierung in deiner Region findest du  
unter "Veranstaltungen suchen".



Das Erkundungstool **Check-U** hilft dir dabei,  
mit psychologisch fundierten Testverfahren und  
Fragen zur Selbsteinschätzung mehr über dich  
und deine individuellen Stärken zu erfahren.  
Die Ergebnisse zeigen Ausbildungsberufe  
bzw. Studienfelder, in denen deine Fähigkeiten  
besonders gefragt sind.



**CHECK-U**



Die Bundesagentur für Arbeit gibt zahlreiche  
Medien zur Berufs- und Studienwahl heraus.  
In der Regel sind diese online zugänglich  
oder als Download erhältlich. Das Medien-  
angebot kompakt findet man unter  
[www.arbeitsagentur.de](http://www.arbeitsagentur.de) > Schule, Ausbildung  
und Studium unter "Weiterführende Links" und  
"Downloads".



Auf **www.berufswahlpass.de**  
findet ihr weitere Internetangebote  
zur beruflichen Orientierung, Studienwahl,  
zu Bewerbungsverfahren und offenen  
Ausbildungsplätzen.

Teil 2:

# Mein Weg zur Berufswahl

Die Vorlagen in diesem Teil unterstützen dich darin, deine Stärken, Fähigkeiten und Ziele zu bestimmen und deinen Lebensweg zu planen. Mit ihnen kannst du schulische und außerschulische Erfahrungen für deine berufliche Orientierung auswerten und den jeweils nächsten Schritt planen.

Dabei solltest du dir folgende Fragen stellen:

- Was kann ich besonders gut?
- Wofür interessiere ich mich ganz besonders? Welche Fähigkeiten besitze ich?
- Wie bewerte ich mich selbst? Wie schätzen andere mich und meine Arbeit ein?
- Wie passen meine Kompetenzen zu den Anforderungen einer Berufsausbildung, einer weiterführenden Schule oder eines Studienganges?
- Welche Ergebnisse habe ich erreicht?
- Was muss ich heute tun, damit ich meine Ziele erreiche?

Da sich deine Stärken, Fähigkeiten und Ziele im Laufe der Jahre verändern und weiterentwickeln werden, ist es wichtig, dass du diese Fragen immer wieder überdenkst und die Seiten zu bestimmten Zeitpunkten neu ausfüllst und im Pass abheftest.

## 2.1 Mein persönliches Profil

Mit deinem persönlichen Profil zeigst du, wer du bist und was du kannst. So wie sich dein Aussehen verändern wird, können sich auch deine Interessen und Fähigkeiten verändern.

### Meine Stärken und Fähigkeiten einschätzen

Es lohnt sich, die eigenen Stärken, Fähigkeiten, Interessen und Ziele zu kennen. So kannst du prüfen, ob dein Berufswunsch auch zu dir passt. Wie du dein Profil bestimmen und mit diesem arbeiten kannst, zeigen dir die nächsten Seiten.

Das, was du gut oder besonders gut kannst, sind deine Stärken, für die du bestimmte Fähigkeiten mitbringst. Diese kannst du bestimmen und hinterfragen.

Du selbst schreibst deine Stärken auf und bittest mehrere andere Personen, dich ebenfalls einzuschätzen. Zu jedem Merkmal wird ein Beispiel genannt, das dir bei der Einschätzung helfen soll. Dafür kannst du die Bögen auf den folgenden Seiten verwenden. Für jede Einschätzung, Auswertung und die Schlussfolgerungen fertigst du Kopien der jeweiligen Seiten an.



#### TIPP


Nutze auch die Ergebnisse von Stärken-Checks, Interessenstests und Potenzialanalysen.

Im allgemeinen Sprachgebrauch wird dir auch immer wieder das Wort „Kompetenzen“ begegnen. Damit sind nach einer Begriffsbestimmung der Agentur für Arbeit dein „Können, Wissen und Wollen“ gemeint, um wirkungsvoll zu handeln, also deine „Fähigkeiten, deine Fertigkeiten, deine Kenntnisse, aber auch deine Werte und Einstellungen“ (Kompetenzmodell der Agentur für Arbeit).


## 2.1 Mein persönliches Profil

Ein Hobby betreibst du, weil du Interesse oder Freude daran hast. Die Tätigkeiten, die mit deinem Hobby verbunden sind, „liegen“ dir, du übst sie gern und häufig aus. Durch die Wiederholung übst du und wirst besser – Fähigkeiten werden entwickelt. Aus deinem Hobby kannst du also ersehen, welche Fähigkeiten deine Lieblingstätigkeiten fordern und fördern. Benenne und beschreibe in der Tabelle deine Hobbys und trage dann unten ein, welche Fähigkeiten du für deine Hobbys nutzt.


Hier kannst du bis zur 10. Klasse und darüber hinaus ein aktuelles Foto von dir einkleben, deine Interessen oder Hobbys angeben und eintragen, welche Fähigkeiten du für deine Hobbys nutzt. Anstelle des Fotos kannst du auch etwas zeichnen, etwa ein Symbol für eine Stärke oder ein Hobby oder etwas, was dein Lebensgefühl zum Ausdruck bringt.




|         |                             |
|---------|-----------------------------|
| Klasse: | Meine Interessen und Hobbys |
|         |                             |
|         |                             |
|         |                             |



|         |                             |
|---------|-----------------------------|
| Klasse: | Meine Interessen und Hobbys |
|         |                             |
|         |                             |
|         |                             |



|         |                             |
|---------|-----------------------------|
| Klasse: | Meine Interessen und Hobbys |
|         |                             |
|         |                             |
|         |                             |



|         |                             |
|---------|-----------------------------|
| Klasse: | Meine Interessen und Hobbys |
|         |                             |
|         |                             |
|         |                             |

|   |
|---|
| Diese Fähigkeiten nutze ich für meine Hobbys! |
|   |
|   |
|   |

## 2.1 Mein persönliches Profil

### Stärken einschätzen

Name:

Datum:

**Selbsteinschätzung**

**Fremdeinschätzung**  durch

#### Arbeitsverhalten

|   | ← Trifft voll zu 4       | ← Trifft zu 3            | ← Trifft teilweise zu 2  | ← Trifft nicht zu 1      |
|---|--------------------------|--------------------------|--------------------------|--------------------------|
| A. ZUVERLÄSSIGKEIT<br>Ich beachte beim Erfüllen eines Auftrags genau die Hinweise, Vorgaben und Absprachen. | <input type="checkbox"/> | <input type="checkbox"/> | <input type="checkbox"/> | <input type="checkbox"/> |
| B. ARBEITSTEMPO<br>Ich schaffe schulische Aufgaben in der vorgegebenen Zeit.                                | <input type="checkbox"/> | <input type="checkbox"/> | <input type="checkbox"/> | <input type="checkbox"/> |
| C. ARBEITSPANUNG<br>Ich mache einen Plan zur Vorgehensweise.  | <input type="checkbox"/> | <input type="checkbox"/> | <input type="checkbox"/> | <input type="checkbox"/> |
| D. ORGANISATIONSFÄHIGKEIT<br>Ich mache Vorschläge zur Aufgabenverteilung.                                   | <input type="checkbox"/> | <input type="checkbox"/> | <input type="checkbox"/> | <input type="checkbox"/> |
| E. GESCHICKLICHKEIT<br>Ich bin geschickt und sicher bei der Benutzung von Werkzeugen und Arbeitsgeräten.    | <input type="checkbox"/> | <input type="checkbox"/> | <input type="checkbox"/> | <input type="checkbox"/> |
| F. ORDNUNG<br>Mein Arbeitsplatz ist immer ordentlich und übersichtlich.                                     | <input type="checkbox"/> | <input type="checkbox"/> | <input type="checkbox"/> | <input type="checkbox"/> |
| G. SORGFALT<br>Ich gehe sachgerecht und verantwortungsbewusst mit Materialien um.                           | <input type="checkbox"/> | <input type="checkbox"/> | <input type="checkbox"/> | <input type="checkbox"/> |
| H. KREATIVITÄT<br>Ich habe immer wieder neue Ideen, wie ich Lösungen finden kann.                           | <input type="checkbox"/> | <input type="checkbox"/> | <input type="checkbox"/> | <input type="checkbox"/> |
| I. PROBLEMLÖSEFÄHIGKEIT<br>Knifflige Aufgaben machen mir Spaß.  | <input type="checkbox"/> | <input type="checkbox"/> | <input type="checkbox"/> | <input type="checkbox"/> |
| J. ABSTRAKTIONSVERMÖGEN<br>Ich kann Wichtiges von Unwichtigem unterscheiden.                                | <input type="checkbox"/> | <input type="checkbox"/> | <input type="checkbox"/> | <input type="checkbox"/> |

#### Lernverhalten

|  |                          |                          |                          |                          |
|--|--------------------------|--------------------------|--------------------------|--------------------------|
| A. SELBSTSTÄNDIGKEIT<br>Ich kann Aufgaben ohne Anleitung ausführen.  | <input type="checkbox"/> | <input type="checkbox"/> | <input type="checkbox"/> | <input type="checkbox"/> |
| B. BELASTBARKEIT<br>Ich arbeite auch bei Schwierigkeiten an einer Aufgabe weiter.                              | <input type="checkbox"/> | <input type="checkbox"/> | <input type="checkbox"/> | <input type="checkbox"/> |
| C. KONZENTRATIONSFÄHIGKEIT<br>Ich kann eine Tätigkeit über längere Zeit ausüben, ohne mich ablenken zu lassen. | <input type="checkbox"/> | <input type="checkbox"/> | <input type="checkbox"/> | <input type="checkbox"/> |
| D. VERANTWORTUNGSBEWUSSTSEIN<br>Ich gestalte Entscheidungen mit und übernehme auch die Verantwortung für sie.  | <input type="checkbox"/> | <input type="checkbox"/> | <input type="checkbox"/> | <input type="checkbox"/> |
| E. EIGENINITIATIVE<br>Ich setze mir eigene Ziele und verwirkliche sie auch ohne Anstoß von außen.              | <input type="checkbox"/> | <input type="checkbox"/> | <input type="checkbox"/> | <input type="checkbox"/> |
| F. LEISTUNGSBEREITSCHAFT<br>Ich arbeite auch über das geforderte Maß an einer Aufgabe weiter.                  | <input type="checkbox"/> | <input type="checkbox"/> | <input type="checkbox"/> | <input type="checkbox"/> |
| G. AUFFASSUNGSGABE<br>Ich kann Zusammenhänge leicht und schnell begreifen.                                     | <input type="checkbox"/> | <input type="checkbox"/> | <input type="checkbox"/> | <input type="checkbox"/> |
| H. MERKFÄHIGKEIT<br>Einmal Gelerntes weiß ich nach längerer Zeit noch.   | <input type="checkbox"/> | <input type="checkbox"/> | <input type="checkbox"/> | <input type="checkbox"/> |
| I. MOTIVATIONSFÄHIGKEIT<br>Ich gehe mit Begeisterung an neue Aufgaben.   | <input type="checkbox"/> | <input type="checkbox"/> | <input type="checkbox"/> | <input type="checkbox"/> |
| J. REFLEXIONSFÄHIGKEIT<br>Ich erkenne, wie meine Arbeitsleistung war.  | <input type="checkbox"/> | <input type="checkbox"/> | <input type="checkbox"/> | <input type="checkbox"/> |

## 2.1 Mein persönliches Profil

### Stärken einschätzen

|   | ← Trifft voll zu <b>4</b> | ← Trifft zu <b>3</b>     | ← Trifft teilweise zu <b>2</b> | ← Trifft nicht zu <b>1</b> |
|---|---------------------------|--------------------------|--------------------------------|----------------------------|
| <b>Sozialverhalten</b>  |                           |                          |                                |                            |
| A. TEAMFÄHIGKEIT<br>Ich kann zielgerichtet und förderlich mit anderen zusammenarbeiten.   | <input type="checkbox"/>  | <input type="checkbox"/> | <input type="checkbox"/>       | <input type="checkbox"/>   |
| B. HILFSBEREITSCHAFT<br>Wenn jemand Unterstützung braucht, bin ich gern bereit zu helfen.   | <input type="checkbox"/>  | <input type="checkbox"/> | <input type="checkbox"/>       | <input type="checkbox"/>   |
| C. KONTAKTFÄHIGKEIT<br>Ich kann auf andere zugehen und bin an deren Vorschlägen interessiert.   | <input type="checkbox"/>  | <input type="checkbox"/> | <input type="checkbox"/>       | <input type="checkbox"/>   |
| D. RESPEKTVOLLER UMGANG<br>Ich beachte die Formen der Höflichkeit im Umgang mit anderen Menschen.   | <input type="checkbox"/>  | <input type="checkbox"/> | <input type="checkbox"/>       | <input type="checkbox"/>   |
| E. KOMMUNIKATIONSFÄHIGKEIT<br>Ich gehe auf Fragen ein und höre anderen aufmerksam zu.   | <input type="checkbox"/>  | <input type="checkbox"/> | <input type="checkbox"/>       | <input type="checkbox"/>   |
| F. EINFÜHLUNGSVERMÖGEN<br>Ich kann mich in andere hineinversetzen.  | <input type="checkbox"/>  | <input type="checkbox"/> | <input type="checkbox"/>       | <input type="checkbox"/>   |
| G. KONFLIKTFÄHIGKEIT<br>Ich versuche bei einem Streit, eine gemeinsame Lösung zu finden.  | <input type="checkbox"/>  | <input type="checkbox"/> | <input type="checkbox"/>       | <input type="checkbox"/>   |
| H. KRITIKFÄHIGKEIT<br>Ich kann Kritik angemessen vorbringen, annehmen und umsetzen.   | <input type="checkbox"/>  | <input type="checkbox"/> | <input type="checkbox"/>       | <input type="checkbox"/>   |
| I. KULTURELLES INTERESSE<br>Ich begegne anderen Kulturen offen und interessiere mich für deren Lebens- und Arbeitsgewohnheiten.                                     | <input type="checkbox"/>  | <input type="checkbox"/> | <input type="checkbox"/>       | <input type="checkbox"/>   |
| J. URTEILSVERMÖGEN<br>Ich kann Neues zuverlässig daraufhin beurteilen, ob ich daraus Positives für meine eigenen Einstellungen und Verhaltensweisen gewinnen kann.  | <input type="checkbox"/>  | <input type="checkbox"/> | <input type="checkbox"/>       | <input type="checkbox"/>   |
| <b>Fachkompetenzen</b>  |                           |                          |                                |                            |
| A. SCHREIBEN<br>Ich schreibe gern Texte.  | <input type="checkbox"/>  | <input type="checkbox"/> | <input type="checkbox"/>       | <input type="checkbox"/>   |
| B. LESEN<br>Ich kann wichtige Informationen aus einem Text entnehmen.   | <input type="checkbox"/>  | <input type="checkbox"/> | <input type="checkbox"/>       | <input type="checkbox"/>   |
| C. MATHEMATIK<br>Ich kann gut mit Zahlen und Formeln umgehen.   | <input type="checkbox"/>  | <input type="checkbox"/> | <input type="checkbox"/>       | <input type="checkbox"/>   |
| D. NATURWISSENSCHAFTEN<br>Ich interessiere mich für die Natur und ihre Gesetze.   | <input type="checkbox"/>  | <input type="checkbox"/> | <input type="checkbox"/>       | <input type="checkbox"/>   |
| E. FREMDSPRACHEN<br>Ich kann mich in einer Fremdsprache ausdrücken.   | <input type="checkbox"/>  | <input type="checkbox"/> | <input type="checkbox"/>       | <input type="checkbox"/>   |
| F. PRÄSENTATIONSFÄHIGKEIT<br>Wenn ich präsentiere, hören mir andere gern zu.  | <input type="checkbox"/>  | <input type="checkbox"/> | <input type="checkbox"/>       | <input type="checkbox"/>   |
| G. PC-KENNTNISSE<br>Ich kann den PC für die schulische Arbeit nutzen.   | <input type="checkbox"/>  | <input type="checkbox"/> | <input type="checkbox"/>       | <input type="checkbox"/>   |
| H. FÄCHERÜBERGREIFENDES DENKEN<br>Ich kann Wissen, das ich erworben habe, auch in anderen Zusammenhängen anwenden.  | <input type="checkbox"/>  | <input type="checkbox"/> | <input type="checkbox"/>       | <input type="checkbox"/>   |
| I. INTERKULTURELLE UMGANGSFORMEN<br>Ich kenne mich gut in den formellen und informellen Umgangsformen meiner eigenen und einer anderen Kultur (nämlich: _____) aus. | <input type="checkbox"/>  | <input type="checkbox"/> | <input type="checkbox"/>       | <input type="checkbox"/>   |

## 2.1 Mein persönliches Profil

### Zusammenstellen von Stärken zum persönlichen Profil

Name: \_\_\_\_\_ Datum: \_\_\_\_\_

#### Auswertung der Selbst- und Fremdeinschätzung

Hier stimmen die Aussagen anderer zu meinen Stärken mit meiner Sicht überein:

---

---

---

---

---

---

---

---

---

---

Hier stimmen die Aussagen anderer zu meinen Stärken mit meiner Sicht nicht überein:

---

---

---

---

---

---

---

---

---

---

Um zu überprüfen, welche Einschätzung zutrifft, werde ich:

---

---

---

---

---

---

---

---

---

---

Unterschrift (Schülerin/Schüler) \_\_\_\_\_

Hinweis: Eine Auswertung der Selbst- und Fremdeinschätzung (Kompetenznetz) findet sich unter [www.berufswahlpass.de](http://www.berufswahlpass.de)

## 2.1 Mein persönliches Profil

### Teilnahme am Kompetenzfeststellungsverfahren/an der Potentialanalyse

Du hast an dem Kompetenzfeststellungsverfahren/an der Potentialanalyse teilgenommen. Mit der Teilnahme ist ein wichtiger Schritt getan. Es geht darum herauszufinden, was deine Stärken sind.

Du bringst jetzt schon einige Stärken mit und da du dich im Laufe der Zeit veränderst, werden sich damit vielleicht auch deine Stärken und Interessen ändern.

Beim Kompetenzfeststellungsverfahren/bei der Potentialanalyse am: \_\_\_\_\_  
konnten insbesondere Hinweise auf Stärken in den folgenden Bereichen gefunden werden:

1. \_\_\_\_\_
2. \_\_\_\_\_
3. \_\_\_\_\_

Die Stärken die du in dem Kompetenzfeststellungsverfahren/in der Potentialanalyse gezeigt hast, können im Allgemeinen gut in den folgenden Berufsbereichen eingesetzt werden:

|                                  |                                   |
|----------------------------------|-----------------------------------|
| Handwerklich-technischer Bereich | Kaufmännisch-verwaltender Bereich |
| Künstlerisch-kreativer Bereich   | Sozial-pflegerischer Bereich      |

Berate in deiner Lerngruppe oder mit deiner Lernbegleitung, welche der folgenden Berufsfelder besonders zu deinem Berufsbereich passen. Kreise die zu dir passenden Berufsfelder ein:

|                              |                              |                                  |                     |
|------------------------------|------------------------------|----------------------------------|---------------------|
| Bau, Architektur, Vermessung | Dienstleistung               | Elektro                          | Gesundheit          |
| IT, Computer                 | Kunst, Kultur und Gestaltung | Landwirtschaft, Natur und Umwelt | Medien              |
| Metall, Maschinenbau         | Naturwissenschaften          | Produktion, Fertigung            | Soziales, Pädagogik |
| Technik, Technologiefelder   | Verkehr, Logistik            | Wirtschaft und Verwaltung        |                     |



## 2.1 Mein persönliches Profil

### Schlussfolgerungen

Name: \_\_\_\_\_ Datum: \_\_\_\_\_

Du hast auf verschiedenen Wegen deine Stärken ermittelt:

- Selbst- und Fremdeinschätzung
- Kompetenzfeststellung / Potentialanalyse
- \_\_\_\_\_

Sieh dir die Ergebnisse nochmal an und entscheide, welche deiner festgestellten Stärken und Fähigkeiten dir am wichtigsten sind. Überlege dir auch, welche Stärken du noch verbessern möchtest.

#### Meine Stärken und nächsten Schritte

Das sind meine größten Stärken und Fähigkeiten:



\_\_\_\_\_



\_\_\_\_\_



\_\_\_\_\_

#### Meine nächsten Schritte

In diesen Bereichen möchte ich mich verbessern und nehme mir deshalb vor:

\_\_\_\_\_

\_\_\_\_\_

\_\_\_\_\_

\_\_\_\_\_

\_\_\_\_\_

\_\_\_\_\_

\_\_\_\_\_

\_\_\_\_\_

Unterschrift (Schülerin/Schüler): \_\_\_\_\_

Unterschrift (Lernbegleitung): \_\_\_\_\_

\_\_\_\_\_

## 2.2 Meine Lernplanung

### Entwicklung meiner schulischen Leistungen

Diese Übersicht soll dir zeigen, wie sich deine Noten verändern.

Trage zunächst die Note aus dem ersten Halbjahr Klasse 7 in die Tabelle ein. Die Notenveränderungen in den folgenden Halbjahren zeichnest du anschließend als Linie ein. Bei Verbesserung um eine Note gehe ein Kästchen nach oben. Bei Verschlechterung ein Kästchen nach unten. Nimm für jedes Fach eine eigene Farbe.

Beispiele und Erklärungen siehe unten:

| Fach         | Jahrgang                 | Jahrgang                 | Jahrgang                 | Jahrgang                 | Jahrgang                 | Jahrgang                 | Jahrgang                  | Jahrgang                  |
|--------------|--------------------------|--------------------------|--------------------------|--------------------------|--------------------------|--------------------------|---------------------------|---------------------------|
|              | 7<br>1. Halbjahr<br>Note | 7<br>2. Halbjahr<br>Note | 8<br>1. Halbjahr<br>Note | 8<br>2. Halbjahr<br>Note | 9<br>1. Halbjahr<br>Note | 9<br>2. Halbjahr<br>Note | 10<br>1. Halbjahr<br>Note | 10<br>2. Halbjahr<br>Note |
| Beispiel 1   | Gut+                     |                          |                          |                          |                          |                          |                           |                           |
| Beispiel 2   | aus.(06)                 |                          |                          |                          |                          |                          |                           |                           |
| Deutsch      |                          |                          |                          |                          |                          |                          |                           |                           |
| Mathematik   |                          |                          |                          |                          |                          |                          |                           |                           |
| Englisch     |                          |                          |                          |                          |                          |                          |                           |                           |
| Französisch  |                          |                          |                          |                          |                          |                          |                           |                           |
| Physik       |                          |                          |                          |                          |                          |                          |                           |                           |
| Chemie       |                          |                          |                          |                          |                          |                          |                           |                           |
| Biologie     |                          |                          |                          |                          |                          |                          |                           |                           |
| Geschichte   |                          |                          |                          |                          |                          |                          |                           |                           |
| Musik        |                          |                          |                          |                          |                          |                          |                           |                           |
| Kunst        |                          |                          |                          |                          |                          |                          |                           |                           |
| Religion     |                          |                          |                          |                          |                          |                          |                           |                           |
| Sport        |                          |                          |                          |                          |                          |                          |                           |                           |
| Wahlfach     |                          |                          |                          |                          |                          |                          |                           |                           |
| Wirtschaft   |                          |                          |                          |                          |                          |                          |                           |                           |
| Arbeitslehre |                          |                          |                          |                          |                          |                          |                           |                           |
|              |                          |                          |                          |                          |                          |                          |                           |                           |
|              |                          |                          |                          |                          |                          |                          |                           |                           |
|              |                          |                          |                          |                          |                          |                          |                           |                           |

Beispiel 1: Paul hat eine 2+ im ersten Halbjahr 7 und am Ende von Klasse 7 auch (Linie waagrecht) im ersten Halbjahr 8 hat er eine 2. Also sinkt die Linie um ein Kästchen. Am Ende der Klassenstufe hat er weiterhin eine 2. Im ersten Halbjahr 9 verbessert er sich auf eine 2+ (Kästchen hoch) allerdings ist er Ende Klasse 9 nur noch auf einer 3+ (Kästchen runter).

Beispiel 2: Tim wird im 15 Punktesystem benotet. Zu Beginn hat er im 2. Beispielfach 06 Punkte. Im nächsten Halbjahr hat er 08 Punkte (2 Kästchen hoch), danach 07 Punkte (1 Kästchen runter) usw.

## 2.2 Meine Lernplanung

### Schritte zur Lernplanung

Name: \_\_\_\_\_ Datum: \_\_\_\_\_

|  |   |
|--|---|
| In diesem Fach möchte ich meine Kenntnisse und Fähigkeiten ausbauen: |   |
| So setze ich das um:   |   |
| Bis wann?  |   |
| Erledigt am:   |   |
| Lernfortschritte   | Folgende Kenntnisse und Fähigkeiten habe ich erworben:<br><br>An diesen Fähigkeiten arbeite ich weiter: |

Unterschrift (Schülerin/Schüler): \_\_\_\_\_

Unterschrift (Lernbegleitung): \_\_\_\_\_

## 2.2 Meine Lernplanung

### Auswertung der Lernplanung

Name: \_\_\_\_\_ Datum: \_\_\_\_\_

War deine Lernplanung erfolgreich?

1. Welche Ziele wollte ich erreichen?

---

---

---

| erreicht |      |
|----------|------|
| ja       | nein |
|          |      |
|          |      |
|          |      |

2. Was hat mir geholfen, erfolgreich zu sein?

---

---

---

---

3. Was hat mich gehindert erfolgreich zu sein?

---

---

---

---

4. Was werde ich zukünftig anders machen? Warum?

---

---

---

---

## 2.2 Meine Lernplanung

### Protokoll eines Beratungsgesprächs

Im Rahmen deiner Lernplanung wirst du begleitet und beraten. An dieser Stelle kannst du die Ergebnisse einer Beratung festhalten.

Datum: \_\_\_\_\_

Gesprächsteilnehmer/innen (z. B. Lehrkraft, Berufsberaterinnen/Berufsberater, Lernbegleitung):

\_\_\_\_\_

Thema/Fragestellung:

\_\_\_\_\_

\_\_\_\_\_

1. Mit welchem Wunsch oder mit welcher Frage hast du das Beratungsgespräch gesucht?  
(Ausgangssituation)

\_\_\_\_\_

\_\_\_\_\_

\_\_\_\_\_

2. Welche Anregungen/Ideen hast du durch das Gespräch erhalten?

\_\_\_\_\_

\_\_\_\_\_

\_\_\_\_\_

3. Was möchtest du davon ausprobieren? Was übernimmst du in deine weitere Planung?

\_\_\_\_\_

\_\_\_\_\_

\_\_\_\_\_

4. Hast du weitere Verabredungen für die Beratung getroffen? Wenn ja, welche?

\_\_\_\_\_

\_\_\_\_\_

\_\_\_\_\_

Unterschrift (Schülerin/Schüler): \_\_\_\_\_

Unterschrift (Lernbegleitung): \_\_\_\_\_

## 2.3 Meine Berufsfelder und Berufsbilder

### Ermitteln von beruflichen Anforderungsprofilen und Vergleich mit dem persönlichen Profil

Es gibt eine Vielzahl von Möglichkeiten, sich über Berufsfelder und Berufsbilder zu informieren. Einige Angebote machen dir deine Schule und die Agentur für Arbeit, aber du solltest auch selbst aktiv werden.

Wenn du weißt, welche Anforderungen mit deinen beruflichen Zielen auf dich zukommen, kannst du deine Lernplanung darauf einstellen. Um zu ermitteln, ob die Anforderungen zu deinem persönlichen Profil passen, vergleichst du dein Profil mit den beruflichen Anforderungen.

Das **Anforderungsprofil für deinen gewünschten Beruf** kannst du erstellen, indem du z. B.

- Betriebs- und Ferienpraktika auswertest,
- Betriebserkundungen, Messen, Lehrstellenbörsen, Informationsveranstaltungen der Kammern, „Tage der Offenen Tür“ in beruflichen Schulen oder Hochschulen usw. auswertest,
- mit dem Selbsterkundungsprogramm BERUFE-Universum der Arbeitsagentur auf [www.planet-beruf.de](http://www.planet-beruf.de) arbeitest,
- im Berufsinformationszentrum der Agentur für Arbeit Informationen auswertest und dich von Berufsberaterinnen/Berufsberatern der Agentur für Arbeit beraten lässt.

Das **Anforderungsprofil der weiterführenden Schule** kannst du erstellen, indem du z. B.:

- in Gesprächen mit Schülerinnen und Schülern und den in der weiterführenden Schule unterrichtenden Lehrerinnen und Lehrern die Anforderungen erkundest,
- an Unterrichtsstunden an weiterführenden Schulen teilnimmst,
- mit einem spezifischen Arbeitsauftrag die weiterführende Schule erkundest.

#### **Aufgabe:**

- 1. Ordne** hier alle für dich wichtigen Materialien über Berufe ein.
- 2. Erstelle** Berufsbildbeschreibungen über Berufe, die dich interessieren.
- 3. Sichte** regelmäßig, ob das gesammelte Material noch von Bedeutung für dich ist.

## 2.3 Meine Berufsfelder und Berufsbilder

### Passende Tätigkeits- und Berufsfelder zu meinem persönlichen Profil

Du hast dir bereits viele Gedanken über deine Stärken, Fähigkeiten, Interessen und Ziele gemacht. Du hast dazu passende mögliche Berufsfelder ermittelt und berufliche Anforderungsprofile erstellt. Welche beruflichen Tätigkeiten könntest du in der Zukunft mit deinen Stärken, Fähigkeiten und Interessen ausüben?

1. Du hast in Kapitel 2.1 deine Stärken entdeckt und daraus mögliche Berufsfelder ausgewählt. Notiere zunächst noch einmal deine Stärken.

---

---

---

2. Notiere die zu deinen Stärken passenden möglichen Berufsfelder aus Kapitel 2.1

---

---

---

---

3. Welcher Beruf könnte dein Wunschberuf sein, der sowohl zu deinen Stärken als auch zu den möglichen Berufsfeldern passt.  
Schreibe hier deinen Wunschberuf auf:

---

4. Überprüfe nochmals, ob dein Wunschberuf wirklich zu dir passt. Besorge dir zu deinem Wunschberuf die entsprechenden Informationen und trage diese Informationen auf der nächsten Seite ein.

Recherchetipp: [www.planet-beruf.de](http://www.planet-beruf.de) oder [www.berufenet.arbeitsagentur.de](http://www.berufenet.arbeitsagentur.de)

## 2.3 Meine Berufsfelder und Berufsbilder

### Anforderungen an einen Beruf/an ein Berufsfeld

Verschaffe dir konkrete Informationen zu deinem Wunschberuf:

Recherchetipp: [www.planet-beruf.de](http://www.planet-beruf.de) oder [www.berufenet.arbeitsagentur.de](http://www.berufenet.arbeitsagentur.de)

Berufsbezeichnung:

Was macht man in dem Beruf?

Wo arbeitet man?

Was sind die konkreten Anforderungen, die man in diesem Beruf bewältigen muss?

Was verdiene ich während der Ausbildung?

Was verdient man nach der Ausbildung?

Welche Aufstiegsmöglichkeiten hat man nach der Ausbildung?

Welchen Schulabschluss sollte man mitbringen?

Würde der Beruf zu mir passen und wenn ja, warum?

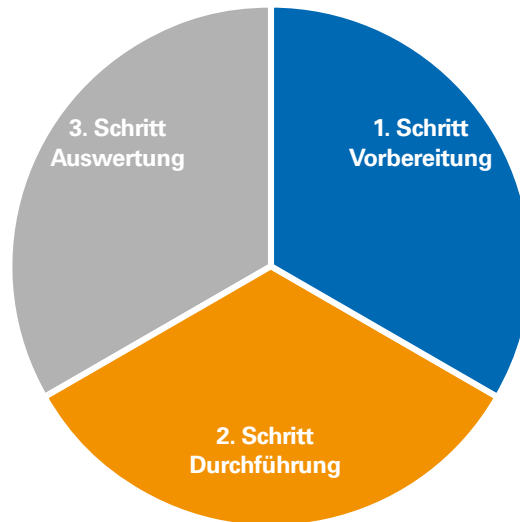
Welche Berufe sind ähnlich?



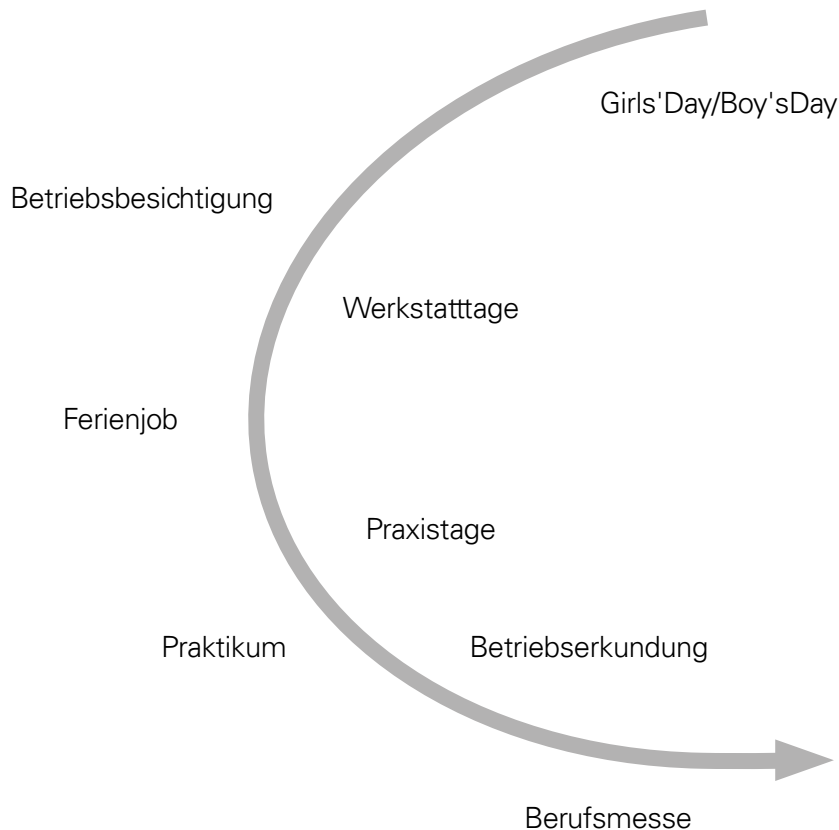
## 2.4 Meine Praxiserfahrungen

Ein wichtiger Meilenstein in deiner Berufsorientierung sind betriebliche Erfahrungen (Praktika, Erkundungen, Praxistage ...). Für dein Praktikum stellt dir deine Schule Materialien zur Verfügung, bzw. legst du dir einen Praktikumshefter an. Diese Unterlagen sollten auch Bestandteil deines Berufswahlpasses werden.

**Wichtige Schritte, die zu einer erfolgreichen Praxiserfahrung führen:**



**Beispiele für mögliche Praxiserfahrungen:**



## 2.4 Meine Praxiserfahrungen

### Vorbereitung zum Besuch einer Berufsmesse

Bevor du eine Berufsmesse besuchst, solltest du dir genau überlegen, warum du dort hingehst. Nur wer weiß, was er dort möchte, kann die Möglichkeiten einer Messe sinnvoll nutzen.

Welcher Messtyp bist du?

Kreuze deinen Typ an und plane deinen Messebesuch.



Typ 1: Ich habe keine Ahnung welche Berufe für mich in Frage kommen und brauche Ideen und knappe Informationen. Wie sortiere ich meine Eindrücke bei vielen verschiedenen Unternehmen?



Typ 2: Ich habe eine erste Idee und kenne eine (oder zwei) Richtungen, in denen ich mich informieren will. Ich plane meine Messe so, dass ich mich auf die für mich interessantesten Berufe konzentrieren kann.



Typ 3: Ich habe einen bestimmten Berufswunsch. Ich suche passende Unternehmen aus dem Messeangebot heraus und stelle an den entsprechenden Ständen geschickte Fragen, die mich informieren und mich bei den Mitarbeitern interessant machen.

### "Planung für den Messebesuch"

Die Messestände der folgenden Unternehmen werde ich besuchen:

| Unternehmen | Ausbildungsberuf | Ansprechperson | Informationen  |
|-------------|------------------|----------------|--|
|             |                  |                | Informationsmaterial <input type="checkbox"/><br>Kontaktadresse <input type="checkbox"/><br>Möglichkeit für Praktika <input type="checkbox"/><br>Bewerbung ab _____ <input type="checkbox"/> |
|             |                  |                | Informationsmaterial <input type="checkbox"/><br>Kontaktadresse <input type="checkbox"/><br>Möglichkeit für Praktika <input type="checkbox"/><br>Bewerbung ab _____ <input type="checkbox"/> |
|             |                  |                | Informationsmaterial <input type="checkbox"/><br>Kontaktadresse <input type="checkbox"/><br>Möglichkeit für Praktika <input type="checkbox"/><br>Bewerbung ab _____ <input type="checkbox"/> |
|             |                  |                | Informationsmaterial <input type="checkbox"/><br>Kontaktadresse <input type="checkbox"/><br>Möglichkeit für Praktika <input type="checkbox"/><br>Bewerbung ab _____ <input type="checkbox"/> |

## 2.4 Meine Praxiserfahrungen

### Nachbereitung zum Besuch einer Berufsmesse

Zur Orientierung kann der frühzeitige Besuch einer Berufsmesse sehr hilfreich sein.

Bei der Berufsmesse hast du auf engem Raum viele verschiedene Unternehmen kennengelernt, die über verschiedenste Berufe Auskunft geben konnten.

Wichtig ist hierbei, nicht den Überblick zu verlieren. Häufig sind die Betreuer der Informationsstände der Unternehmen gleichzeitig auch diejenigen, die später bei einer Einstellung dabei sind. So hast du hier direkt die Möglichkeit, einen ersten Kontakt zu knüpfen und einen guten Eindruck zu machen. Auch die Unternehmen versuchen, bei den Schülern und Schülerinnen einen guten Eindruck zu machen. Die Ausgangssituation ist also ähnlich.

Notiere dir, welche Unternehmen du an den Ständen besucht hast:

| Unternehmen | Ausbildungsberuf | Ansprechperson | Informationen  |
|-------------|------------------|----------------|--|
|             |                  |                | Informationsmaterial <input type="checkbox"/><br>Kontaktadresse <input type="checkbox"/><br>Möglichkeit für Praktika <input type="checkbox"/><br>Bewerbung ab _____ <input type="checkbox"/> |
|             |                  |                | Informationsmaterial <input type="checkbox"/><br>Kontaktadresse <input type="checkbox"/><br>Möglichkeit für Praktika <input type="checkbox"/><br>Bewerbung ab _____ <input type="checkbox"/> |
|             |                  |                | Informationsmaterial <input type="checkbox"/><br>Kontaktadresse <input type="checkbox"/><br>Möglichkeit für Praktika <input type="checkbox"/><br>Bewerbung ab _____ <input type="checkbox"/> |
|             |                  |                | Informationsmaterial <input type="checkbox"/><br>Kontaktadresse <input type="checkbox"/><br>Möglichkeit für Praktika <input type="checkbox"/><br>Bewerbung ab _____ <input type="checkbox"/> |
|             |                  |                | Informationsmaterial <input type="checkbox"/><br>Kontaktadresse <input type="checkbox"/><br>Möglichkeit für Praktika <input type="checkbox"/><br>Bewerbung ab _____ <input type="checkbox"/> |

## 2.4 Meine Praxiserfahrungen

### Vorbereitung zum betrieblichen Praxistag

Praxistag am: \_\_\_\_\_

Name des Unternehmens: \_\_\_\_\_

Name der Kontaktperson: \_\_\_\_\_

Wie stellt sich das Unternehmen (z.B. im Internet) dar?

Was möchtest Du an diesem Tag erfahren?

- \_\_\_\_\_
- \_\_\_\_\_
- \_\_\_\_\_
- \_\_\_\_\_

Warum bietet das Unternehmen Dir den Praxistag an?

- \_\_\_\_\_
- \_\_\_\_\_
- \_\_\_\_\_

Erstelle dir selbst einen Beobachtungsauftrag für deinen Praxistag:



Vergiss nicht, dass du Gast in dem Unternehmen bist.

## 2.4 Meine Praxiserfahrungen

### Nachbereitung zum betrieblichen Praxistag

Kontaktdaten / Visitenkarte

Welche Berufe / Tätigkeiten hast du im Unternehmen beobachten können?

- \_\_\_\_\_
- \_\_\_\_\_
- \_\_\_\_\_
- \_\_\_\_\_

Haben sie dir gefallen?

sehr schlecht ← → sehr gut

|                          |                          |                          |                          |                          |                          |                          |
|--------------------------|--------------------------|--------------------------|--------------------------|--------------------------|--------------------------|--------------------------|
| 1                        | 2                        | 3                        | 4                        | 5                        | 6                        | 7                        |
| <input type="checkbox"/> | <input type="checkbox"/> | <input type="checkbox"/> | <input type="checkbox"/> | <input type="checkbox"/> | <input type="checkbox"/> | <input type="checkbox"/> |
| <input type="checkbox"/> | <input type="checkbox"/> | <input type="checkbox"/> | <input type="checkbox"/> | <input type="checkbox"/> | <input type="checkbox"/> | <input type="checkbox"/> |
| <input type="checkbox"/> | <input type="checkbox"/> | <input type="checkbox"/> | <input type="checkbox"/> | <input type="checkbox"/> | <input type="checkbox"/> | <input type="checkbox"/> |
| <input type="checkbox"/> | <input type="checkbox"/> | <input type="checkbox"/> | <input type="checkbox"/> | <input type="checkbox"/> | <input type="checkbox"/> | <input type="checkbox"/> |

Schau dir noch einmal deinen Beobachtungsauftrag aus der Vorbereitung zum betrieblichen Praxistag an. Fasse das Ergebnis deines Beobachtungsauftrages zusammen.

---

---

---

---

---

Könntest du darüber in 5 Minuten in deiner Klasse berichten?

Ja  Nein

Welche Botschaften hat dir das Unternehmen mitgegeben?

- \_\_\_\_\_
- \_\_\_\_\_
- \_\_\_\_\_

Kennzeichne in der Wortwolke mit den Ampelfarben was dir in dem Unternehmen wichtig ist.



Von diesem Tag behalte ich in Erinnerung:

---

## 2.5 Meine Übergangsschritte

### Übergangsschritte planen, umsetzen, auswerten

Am Ende der Sekundarstufe I entscheidest du, ob du

- eine betriebliche Berufsausbildung beginnst oder
- deine schulische Ausbildung an einer weiterführenden Schule fortsetzt.

Deinen Übergang musst du ein bis zwei Jahre vorher, spätestens mit Beginn deines letzten Schuljahres planen und vorbereiten.

Wenn du eine Berufsausbildung anstrebst, erstellst du Bewerbungsunterlagen, planst die einzelnen Schritte und legst dafür einen Zeitplan fest. Im Bewerbungstraining auf [www.planet-beruf.de](http://www.planet-beruf.de) findest du Informationen, wie du deine Bewerbungsunterlagen erstellen und dich auf Vorstellungsgespräche vorbereiten kannst.

Wenn du eine weiterführende Schule besuchen möchtest, erkundigst du dich auf Informationsveranstaltungen und besorgst dir die Unterlagen für die Anmeldungen.

Wenn du weiterhin zur Schule gehen wirst, ergeben sich neue Fragen der beruflichen Orientierung:

- Welche Ausbildung passt zu dir nach dem Abitur oder der Fachhochschulreife?
- Ist ein Studium an einer Universität, oder eine duale Berufsausbildung erfolgversprechend?
- Gibt es für deinen Berufswunsch ein Angebot für ein duales Studium?

Antworten darauf findest du im Internet "[www.arbeitsagentur.de/bildung](http://www.arbeitsagentur.de/bildung)", auf der Homepage „[berufswahlpass.de](http://berufswahlpass.de)“ oder in Unterrichtsmaterialien (z.B. „Berufliche Orientierung wirksam begleiten“) und anderen Materialsammlungen.

## 2.5 Meine Übergangsschritte

### Mein Zeitplan für die Bewerbungsphase

| Geplant für<br>(Datum) | Aufgabe/Aktivität   | Erledigt<br>(Datum)      |
|------------------------|---|--------------------------|
|                        | Ich erstelle einen Arbeits- und Zeitplan für die Bewerbungsphase.   | <input type="checkbox"/> |
|                        | Ich überarbeite mein persönliches Profil und überlege mir, was ich nach der Schule tun will (eine Ausbildung machen, eine weiterführende Schule besuchen).                  | <input type="checkbox"/> |
|                        | Ich vereinbare Beratungsgespräche, z. B. mit einer Beratungslehrkraft, der Berufsberatung, einer Person meines Vertrauens, und plane gemeinsam meine Bewerbungsaktivitäten. | <input type="checkbox"/> |
|                        | Ich entscheide mich für meinen weiteren Weg nach der Schule.  | <input type="checkbox"/> |
|                        | Ich informiere mich über Bewerbungsfristen, eventuelle Zulassungsvoraussetzungen, Bewerbungsverfahren usw.  | <input type="checkbox"/> |
|                        | Ich stelle meine Bewerbungsunterlagen zusammen (Anschreiben, Lebenslauf, Zertifikate).  | <input type="checkbox"/> |
|                        | Ich verschicke meine Bewerbungsunterlagen.  | <input type="checkbox"/> |
|                        | Ich bereite mich auf die Test- und Vorstellungsvorfahren vor.   | <input type="checkbox"/> |

Teil 3:

# Dokumentation

Alles, wovon du glaubst, dass es für deine Bewerbung und für den von dir gewählten Arbeitsplatz oder Ausbildungsgang wichtig ist, heftest du in diesem Teil ab.

- Trage die aufgenommenen Unterlagen in die vorgegebenen Verzeichnisse ein.
- Hefte dahinter die von dir ausgewählten Unterlagen ab. Hierzu zählen:
  - Anfragen, Bewerbungsschreiben und Lebenslauf
  - Bescheinigungen über erworbene Qualifikationen, wie die Teilnahme an
    - Betriebserkundungen und Führungen
    - Betriebspraktika
    - Messebesuchen
  - Sonstige Nachweise und Zertifikate über
    - Aktivitäten in der Jugendarbeit
    - Mitgliedschaften in Vereinen
    - Teilnahmen an Seminaren und Kursen

Aus den gesammelten Unterlagen suchst du aus, welche du für eine bestimmte Bewerbung als Kopie beifügst.

Mit diesen Unterlagen kannst du dem Betrieb oder einer weiterführenden Schule zeigen, dass du dich gut auf deine nächsten Schritte vorbereitet hast und schon früh begonnen hast, dir über deine Ziele und Wünsche klar zu werden.



### 3.1 Mein Pass für den Start in den Beruf

| <b>Persönliche Angaben</b>   |             |                      |                          |                          |
|--|-------------|----------------------|--------------------------|--------------------------|
| Vorname Name   |             |                      |                          |                          |
| Straße Hausnummer  |             |                      |                          |                          |
| PLZ Ort  |             |                      |                          |                          |
| Telefon Mobil  |             |                      |                          |                          |
| E-Mail   |             |                      |                          |                          |
| <b>Meine Interessen</b>  |             |                      |                          |                          |
|  |             |                      |                          |                          |
|  |             |                      |                          |                          |
| <b>Meine Stärken</b>   |             |                      |                          |                          |
|  |             |                      |                          |                          |
|  |             |                      |                          |                          |
| <b>Meine Berufsziele</b>   |             |                      |                          |                          |
|  |             |                      |                          |                          |
| <b>Praktika, die ich absolviert habe.</b>  |             |                      |                          |                          |
| Betrieb  | Ort         | Beruf/<br>Berufsfeld | Zeit (von... bis...)     | Siehe Be-<br>scheinigung |
|  |             |                      |                          | <input type="checkbox"/> |
|  |             |                      |                          | <input type="checkbox"/> |
|  |             |                      |                          | <input type="checkbox"/> |
|  |             |                      |                          | <input type="checkbox"/> |
|  |             |                      |                          | <input type="checkbox"/> |
| <b>Andere Praxiserfahrungen, die ich gemacht habe (z. B. freiwillige Feuerwehr, Aufgaben in der Schule).</b> |             |                      |                          |                          |
| Betrieb  | Tätigkeiten | Zeit (von... bis...) | Siehe Be-<br>scheinigung |                          |
|  |             |                      | <input type="checkbox"/> |                          |
|  |             |                      | <input type="checkbox"/> |                          |
|  |             |                      | <input type="checkbox"/> |                          |
|  |             |                      | <input type="checkbox"/> |                          |
|  |             |                      | <input type="checkbox"/> |                          |
|  |             |                      | <input type="checkbox"/> |                          |
| <b>Anmerkungen (z. B. Vereinstätigkeiten)</b>  |             |                      |                          |                          |
|  |             |                      |                          |                          |
|  |             |                      |                          |                          |
|  |             |                      |                          |                          |
| Ort, Datum   |             | Unterschrift         |                          |                          |

## 3.2 Übersicht über meine Aktivitäten

Die folgende Übersicht zeigt dir Beispiele für mögliche Aktivitäten im Prozess deiner Berufswahl. Kreuze regelmäßig an, welche Angebote du wahrnimmst, und hefte die Bescheinigungen im Dokumentationsteil ab.

| Klasse   | 7                        | 8                        | 9                        | 10                       |
|--|--------------------------|--------------------------|--------------------------|--------------------------|
| <b>Beratung</b>  |                          |                          |                          |                          |
| Mutter, Vater, Verwandte, Freunde, Bekannte                  | <input type="checkbox"/> | <input type="checkbox"/> | <input type="checkbox"/> | <input type="checkbox"/> |
| Klassen-, Beratungs- und Fachlehrkräfte                      | <input type="checkbox"/> | <input type="checkbox"/> | <input type="checkbox"/> | <input type="checkbox"/> |
| Berufsberatung durch die Agentur für Arbeit                  | <input type="checkbox"/> | <input type="checkbox"/> | <input type="checkbox"/> | <input type="checkbox"/> |
| _____  | <input type="checkbox"/> | <input type="checkbox"/> | <input type="checkbox"/> | <input type="checkbox"/> |
| <b>Aktivitäten außerhalb der Schule</b>                      |                          |                          |                          |                          |
| Erkundung von Anforderungsprofilen im BiZ                    | <input type="checkbox"/> | <input type="checkbox"/> | <input type="checkbox"/> | <input type="checkbox"/> |
| Erkundung von Anforderungsprofilen in der Handwerkskammer    | <input type="checkbox"/> | <input type="checkbox"/> | <input type="checkbox"/> | <input type="checkbox"/> |
| Erkundung von Anforderungsprofilen in der Handelskammer      | <input type="checkbox"/> | <input type="checkbox"/> | <input type="checkbox"/> | <input type="checkbox"/> |
| Betriebserkundungen  | <input type="checkbox"/> | <input type="checkbox"/> | <input type="checkbox"/> | <input type="checkbox"/> |
| Erkundungen im Betrieb der Eltern oder anderer Personen      | <input type="checkbox"/> | <input type="checkbox"/> | <input type="checkbox"/> | <input type="checkbox"/> |
| Bewerbungstraining   | <input type="checkbox"/> | <input type="checkbox"/> | <input type="checkbox"/> | <input type="checkbox"/> |
| Erkundungen an „Tagen der offenen Tür“ (Schulen, Betriebe)   | <input type="checkbox"/> | <input type="checkbox"/> | <input type="checkbox"/> | <input type="checkbox"/> |
| Teilnahme am Unterricht in beruflichen Schulen               | <input type="checkbox"/> | <input type="checkbox"/> | <input type="checkbox"/> | <input type="checkbox"/> |
| Erkundungen auf berufsorientierenden Messen                  | <input type="checkbox"/> | <input type="checkbox"/> | <input type="checkbox"/> | <input type="checkbox"/> |
| Weitere außerschulische Aktivitäten, z. B.                   |                          |                          |                          |                          |
| Mitarbeit innerhalb der kulturellen Bildungsarbeit           | <input type="checkbox"/> | <input type="checkbox"/> | <input type="checkbox"/> | <input type="checkbox"/> |
| Teilnahme an einem Erste-Hilfe-Kurs                          | <input type="checkbox"/> | <input type="checkbox"/> | <input type="checkbox"/> | <input type="checkbox"/> |
| _____  | <input type="checkbox"/> | <input type="checkbox"/> | <input type="checkbox"/> | <input type="checkbox"/> |
| _____  | <input type="checkbox"/> | <input type="checkbox"/> | <input type="checkbox"/> | <input type="checkbox"/> |
| <b>Aktivitäten innerhalb der Schule</b>                      |                          |                          |                          |                          |
| Projekt zur Vereinbarkeit von Beruf und Familie              | <input type="checkbox"/> | <input type="checkbox"/> | <input type="checkbox"/> | <input type="checkbox"/> |
| Lebensplanung  | <input type="checkbox"/> | <input type="checkbox"/> | <input type="checkbox"/> | <input type="checkbox"/> |
| Bewerbungstraining   | <input type="checkbox"/> | <input type="checkbox"/> | <input type="checkbox"/> | <input type="checkbox"/> |
| Erarbeiten von Anforderungsprofilen unterschiedlicher Berufe | <input type="checkbox"/> | <input type="checkbox"/> | <input type="checkbox"/> | <input type="checkbox"/> |
| Basiswissen Wirtschaft                                       | <input type="checkbox"/> | <input type="checkbox"/> | <input type="checkbox"/> | <input type="checkbox"/> |
| Grundlagen zur informationstechnischen Bildung               | <input type="checkbox"/> | <input type="checkbox"/> | <input type="checkbox"/> | <input type="checkbox"/> |
| Mitarbeit in Kooperationsprojekten Schule/Betrieb            | <input type="checkbox"/> | <input type="checkbox"/> | <input type="checkbox"/> | <input type="checkbox"/> |
| _____  | <input type="checkbox"/> | <input type="checkbox"/> | <input type="checkbox"/> | <input type="checkbox"/> |
| _____  | <input type="checkbox"/> | <input type="checkbox"/> | <input type="checkbox"/> | <input type="checkbox"/> |
| <b>Praktika</b>  |                          |                          |                          |                          |
| schulische Praktika  | <input type="checkbox"/> | <input type="checkbox"/> | <input type="checkbox"/> | <input type="checkbox"/> |
| Ferienpraktika   | <input type="checkbox"/> | <input type="checkbox"/> | <input type="checkbox"/> | <input type="checkbox"/> |
| Praktikumstage (zusätzlich)                                  | <input type="checkbox"/> | <input type="checkbox"/> | <input type="checkbox"/> | <input type="checkbox"/> |
| _____  | <input type="checkbox"/> | <input type="checkbox"/> | <input type="checkbox"/> | <input type="checkbox"/> |
| _____  | <input type="checkbox"/> | <input type="checkbox"/> | <input type="checkbox"/> | <input type="checkbox"/> |

### 3.3 Meine Dokumente und Bescheinigungen

| Lfd. Nr. | Bezeichnung | Datum | Profile                  | Berichte                 | Bescheinigungen          | Bewerbungs-<br>unterlagen |
|----------|-------------|-------|--------------------------|--------------------------|--------------------------|---------------------------|
|          |             |       | <input type="checkbox"/> | <input type="checkbox"/> | <input type="checkbox"/> | <input type="checkbox"/>  |
|          |             |       | <input type="checkbox"/> | <input type="checkbox"/> | <input type="checkbox"/> | <input type="checkbox"/>  |
|          |             |       | <input type="checkbox"/> | <input type="checkbox"/> | <input type="checkbox"/> | <input type="checkbox"/>  |
|          |             |       | <input type="checkbox"/> | <input type="checkbox"/> | <input type="checkbox"/> | <input type="checkbox"/>  |
|          |             |       | <input type="checkbox"/> | <input type="checkbox"/> | <input type="checkbox"/> | <input type="checkbox"/>  |
|          |             |       | <input type="checkbox"/> | <input type="checkbox"/> | <input type="checkbox"/> | <input type="checkbox"/>  |
|          |             |       | <input type="checkbox"/> | <input type="checkbox"/> | <input type="checkbox"/> | <input type="checkbox"/>  |
|          |             |       | <input type="checkbox"/> | <input type="checkbox"/> | <input type="checkbox"/> | <input type="checkbox"/>  |
|          |             |       | <input type="checkbox"/> | <input type="checkbox"/> | <input type="checkbox"/> | <input type="checkbox"/>  |
|          |             |       | <input type="checkbox"/> | <input type="checkbox"/> | <input type="checkbox"/> | <input type="checkbox"/>  |
|          |             |       | <input type="checkbox"/> | <input type="checkbox"/> | <input type="checkbox"/> | <input type="checkbox"/>  |
|          |             |       | <input type="checkbox"/> | <input type="checkbox"/> | <input type="checkbox"/> | <input type="checkbox"/>  |
|          |             |       | <input type="checkbox"/> | <input type="checkbox"/> | <input type="checkbox"/> | <input type="checkbox"/>  |
|          |             |       | <input type="checkbox"/> | <input type="checkbox"/> | <input type="checkbox"/> | <input type="checkbox"/>  |
|          |             |       | <input type="checkbox"/> | <input type="checkbox"/> | <input type="checkbox"/> | <input type="checkbox"/>  |
|          |             |       | <input type="checkbox"/> | <input type="checkbox"/> | <input type="checkbox"/> | <input type="checkbox"/>  |

### 3.4 Dokumentation meiner Sprachkenntnisse

Diese Liste soll auf einen Blick zeigen, mit welchen Sprachen du dich bisher beschäftigt hast. Hier ist wichtig zu wissen, ob du eine Sprache als Muttersprache, als Fremdsprache, als Zweitsprache oder als Sprache im Urlaub gelernt hast und in welcher Form du sie nutzt, z. B. in einer Arbeitsgemeinschaft, ganz allein mit einem Computerprogramm, in der Volkshochschule oder während eines Auslandsaufenthalts alleine oder mit der Familie.

| Sprache | Wann begonnen<br>weitergeführt? | Wo erlernt/Wie gut gelernt? |
|---------|---------------------------------|-----------------------------|
|         |                                 |                             |
|         |                                 |                             |
|         |                                 |                             |
|         |                                 |                             |

### 3.5 Bescheinigung zum Praxistag

Name der Schülerin/des Schülers \_\_\_\_\_

hat in  unserem Betrieb  unserem Verein

ein Praktikum von \_\_\_\_\_ bis \_\_\_\_\_ absolviert.

**Betrieb/Praxisstelle:** \_\_\_\_\_

Adresse: \_\_\_\_\_

Zeitraum (von bis): \_\_\_\_\_

**Tätigkeiten:** \_\_\_\_\_

**Erworbene Kenntnisse:** \_\_\_\_\_

Ort/Datum \_\_\_\_\_

Stempel/Unterschrift \_\_\_\_\_

Vor-/Nachname  
der/des Bewertenden \_\_\_\_\_

### 3.5 Bescheinigung zum Praktikum

Name der Schülerin/des Schülers \_\_\_\_\_

hat in  unserem Betrieb  unserem Verein

ein Praktikum von \_\_\_\_\_ bis \_\_\_\_\_ absolviert.

**Betrieb/Praxisstelle:** \_\_\_\_\_

Adresse: \_\_\_\_\_

Zeitraum (von bis): \_\_\_\_\_

**Tätigkeiten:** \_\_\_\_\_

**Erworbene Kenntnisse:** \_\_\_\_\_

Ort/Datum \_\_\_\_\_

Stempel/Unterschrift \_\_\_\_\_

Vor-/Nachname  
der/des Bewertenden \_\_\_\_\_

## 3.5 Rückmeldung zum Praktikum

Name der Schülerin/des Schülers \_\_\_\_\_

hat in  unserem Betrieb  unserem Verein  \_\_\_\_\_

\_\_\_\_\_ im Zeitraum vom \_\_\_\_\_ bis \_\_\_\_\_ ein Praktikum absolviert.

**Betrieb/Praxisstelle:** \_\_\_\_\_

**Tätigkeiten:** \_\_\_\_\_

**Erworbene Kenntnisse:** \_\_\_\_\_

### Beurteilung:

Entwicklung:

+ 0 -

|                          |                          |   |                          |  |                          |   |                          |                          |                          |
|--------------------------|--------------------------|---|--------------------------|--|--------------------------|---|--------------------------|--------------------------|--------------------------|
| Motivation/<br>Interesse | <input type="checkbox"/> | geht mit Begeisterung an Aufgaben heran                     | <input type="checkbox"/> | arbeitet konzentriert und strengt sich an              | <input type="checkbox"/> | arbeitet meist nur laut Vorgaben  | <input type="checkbox"/> | <input type="checkbox"/> | <input type="checkbox"/> |
| Auffassungsgabe          | <input type="checkbox"/> | versteh nach kurzen Erläuterungen                           | <input type="checkbox"/> | versteh nach ausführlichen Erläuterungen               | <input type="checkbox"/> | braucht wiederholte Anleitungen   | <input type="checkbox"/> | <input type="checkbox"/> | <input type="checkbox"/> |
| Eigeninitiative          | <input type="checkbox"/> | sieht, was zu tun ist                                       | <input type="checkbox"/> | braucht einen Anstoß, arbeitet dann selbständig        | <input type="checkbox"/> | wartet auf Anweisungen  | <input type="checkbox"/> | <input type="checkbox"/> | <input type="checkbox"/> |
| Zuverlässigkeit          | <input type="checkbox"/> | beachtet immer alle Regeln und Vorgaben                     | <input type="checkbox"/> | beachtet weitgehend Regeln und Vorgaben                | <input type="checkbox"/> | sollte sich mehr mit dem Sinn von Regeln und Vorgaben auseinandersetzen | <input type="checkbox"/> | <input type="checkbox"/> | <input type="checkbox"/> |
| Sorgfalt                 | <input type="checkbox"/> | ist sehr sorgsam im Umgang mit den Materialien und Aufgaben | <input type="checkbox"/> | ist sorgsam im Umgang mit den Materialien und Aufgaben | <input type="checkbox"/> | braucht für den erprobten Bereich mehr Sorgfalt                         | <input type="checkbox"/> | <input type="checkbox"/> | <input type="checkbox"/> |
| Belastbarkeit            | <input type="checkbox"/> | arbeitet auch bei Schwierigkeiten an der Aufgabe weiter     | <input type="checkbox"/> | bringt Aufgaben zuende                                 | <input type="checkbox"/> | braucht Verstärkung und Ermunterung                                     | <input type="checkbox"/> | <input type="checkbox"/> | <input type="checkbox"/> |
| Teamfähigkeit            | <input type="checkbox"/> | kann sehr gut mit anderen zusammenarbeiten                  | <input type="checkbox"/> | bearbeitet Aufgaben mit anderen zusammen               | <input type="checkbox"/> | arbeitet besser alleine   | <input type="checkbox"/> | <input type="checkbox"/> | <input type="checkbox"/> |
| Respektvoller Umgang     | <input type="checkbox"/> | ist sehr freundlich und höflich im Umgang mit anderen       | <input type="checkbox"/> | ist freundlich und höflich im Umgang mit anderen       | <input type="checkbox"/> | muss die Bedürfnisse anderer mehr beachten                              | <input type="checkbox"/> | <input type="checkbox"/> | <input type="checkbox"/> |
| Kommunikationsfähigkeit  | <input type="checkbox"/> | geht offen auf andere zu, spricht sie an und hört zu        | <input type="checkbox"/> | beteiligt sich auf Ansprache an Gesprächen             | <input type="checkbox"/> | ist sehr zurückhaltend  | <input type="checkbox"/> | <input type="checkbox"/> | <input type="checkbox"/> |

Fehlzeiten: \_\_\_\_\_ Tage, entschuldigt, \_\_\_\_\_ unentschuldigt, \_\_\_\_\_ verspätet \_\_\_\_\_

Persönlicher Hinweis/Tipp für die Schülerin/den Schüler:

\_\_\_\_\_

\_\_\_\_\_

Ort, Datum, Unterschrift:

## 3.6 Bescheinigung über besonderes Engagement

Name der Schülerin/des Schülers \_\_\_\_\_

Geburtsdatum \_\_\_\_\_

### Tätigkeiten/Aufgaben

Zeitungfang \_\_\_\_\_ Tage/Stunden pro Woche/Monat

### Erworbene Kenntnisse und Fähigkeiten, unter Beweis gestellte Stärken

### Einrichtung

---

---

---

---



## 3.6 Rückmeldung meines Vereins/meiner Organisation

\_\_\_\_\_ ist seit \_\_\_\_\_ Mitglied unseres Vereins/unserer Organisation  
Name des Schülers/der Schülerin

Adresse:

Sie/Er zeigt sich sehr zuverlässig und arbeitet engagiert, um die Ziele unseres Vereins/unserer Organisation umzusetzen.

Sie/Er hat im Verein/ in der Organisation folgende zusätzliche Aufgaben übernommen:

Folgende Kenntnisse und Fähigkeiten, die auch im beruflichen Leben von Bedeutung sind, zeichnen ihre/seine Persönlichkeit aus:

\_\_\_\_\_  
(Datum/Ort)

\_\_\_\_\_  
(Unterschrift/Funktion/Stempel)

### 3.7 Dokumentation meiner interkulturellen Kenntnisse und Fähigkeiten

---

Name : \_\_\_\_\_ Datum: \_\_\_\_\_

Im Umgang mit Menschen aus \_\_\_\_\_ habe ich folgende besondere Umgangsformen kennengelernt und sie mir angeeignet:

Aus meiner eigenen Kultur halte ich folgende Umgangsformen und Gewohnheiten für übertragbar und nachahmenswert:

Folgende Produkte sind eine Besonderheit der \_\_\_\_\_ Kultur. Ich kenne mich gut damit aus und kann ausführlich darüber informieren.

Ich engagiere mich in meiner Freizeit für den Austausch zwischen den verschiedenen Kulturen:  
Organisation/Verein:

Meine Tätigkeit/Aufgabe:

Teil 4:

# Hilfen zur Lebensplanung

Bisher sammeln vermutlich deine Eltern für Dich alle wichtigen Papiere, z. B. die Geburtsurkunde, deinen Impfpass, deine Zeugnisse, Versicherungsscheine und vieles mehr.

Bald bist Du für dich selbst verantwortlich und schaffst dir deine eigene Ordnung für deine Unterlagen.

Wie gehst Du mit all dem "Papierkram" um?

Die Hilfen zur Lebensplanung unterstützen dich z. B.

- mit Musterschreiben und weiteren Tipps zur Wohnungssuche,
- im Umgang mit Geld,
- beim Abschluss einer Versicherung oder
- im Umgang mit Ämtern.

Hier wird auch beschrieben, wie du einen Ordner für all deine wichtigen Unterlagen anlegen kannst, der dir noch lange helfen kann.

## 4.1 Umgang mit persönlichen Daten und Unterlagen

In deinem Berufswahlpass befinden sich viele persönliche Daten, die eine Menge über dich verraten: deine Post- und E-Mailadresse, Interessen, Stärken und Fähigkeiten, Hobbys, Fotos, Zeugnisse, Zertifikate und vieles mehr. Gehe deshalb sorgsam mit diesen Daten um.

Sorgfalt mit persönlichen Daten ist auch im Internet gefragt. Egal ob bei Facebook, Instagram, WhatsApp, YouTube oder in Blogs: Überall hinterlässt du deine persönlichen Spuren und Daten. Verrate deshalb nicht sorglos Dinge über dich und andere oder lade Fotos und Filme hoch. Merke dir: Im Internet geht nichts verloren! Selbst Daten, die du löschst, können durch andere noch gefunden werden.

Weitere hilfreiche Tipps und Hinweise zum Thema „Datenschutz“ und „Datensicherheit“ findest du auf folgenden Internetseiten:




**www.planet-beruf.de**

– Tipps zum Verhalten im Netz und in sozialen Medien




**www.planet-beruf.de**

– Tipps zum sicheren Umgang mit dem Internet



**www.watchyourweb.de**

– Eine Plattform für sicheres Surfen im Internet



**www.klicksafe.de**

– Eine Initiative der Europäischen Union zum Thema Sicherheit im Netz

### Erstellung sicherer Passwörter

Egal ob bei deinem E-Mail-Account oder in den sozialen Netzwerken überall wirst du aufgefordert, dich mit einem Passwort zu sichern. Doch wie erstellt man eigentlich ein sicheres Passwort?

Das Bundesamt für Sicherheit in der Informationstechnik (BSI), gibt einige Tipps wie ein sicheres Passwort aussehen sollte. Das Passwort sollte:

- mindestens acht Zeichen lang sein und
- aus Groß- und Kleinbuchstaben sowie aus Zahlen und Sonderzeichen (+\*?! ) bestehen.

**Tipps des BSI:** Denke Dir einen Satz aus und verwende jeweils den Anfangsbuchstaben der Wörter und schreibe Zahlen als Ziffern. Beispiel: „Ich habe einen großen Hund und zwei Katzen“ wird beispielsweise zu dem Passwort: **I h 1 g H + 2 K.**

### Umgang mit Passwörtern



Nach der Erstellung eines sicheren Passwortes ist aber auch der richtige Umgang damit wichtig. Daher solltest du:

- dein Passwort nicht an Andere weitergeben
- dein Passwort ändern, wenn du das Gefühl hast, dass etwas nicht stimmt
- und nicht überall dasselbe Passwort verwenden.

Weitere Informationen findet ihr beim BSI, wenn ihr diesen QR-Code scannt.

## 4.2 Ordnungssystem für meine Unterlagen

Für das folgende Ordnungssystem brauchst du mindestens einen Ordner und 13 Trennblätter. Hinter jedem Trennblatt kannst du dann deine Unterlagen wie hier vorgeschlagen abheften.

|  |   |          |
|--|---|----------|
| <ul style="list-style-type: none"> <li>• Geburtsurkunde, Familienstammbuch, Taufurkunde</li> <li>• Personalausweiskopie, Reisepass</li> <li>• Meldebescheinigung(en) vom Einwohnermeldeamt</li> </ul>  | <b>Persönliche Unterlagen</b>                         | <b>1</b> |
| <ul style="list-style-type: none"> <li>• Unterlagen zum Freiwilligen- und Wehrdienst</li> <li>• Schulabschlusszeugnis und beglaubigte Kopien</li> <li>• Schulbesuchsbescheinigung</li> <li>• Zeugnisse</li> <li>• Ausbildungsvertrag</li> <li>• Ausbildungszeugnisse, Gesellenbrief, Anerkennung von Berufsbezeichnungen</li> <li>• Antrag und Bescheid zur Ausbildungsbeihilfe</li> <li>• Studienabschlusszeugnis</li> <li>• Studienunterlagen (z. B. Immatrikulationsbescheinigungen)</li> <li>• Bafög-Unterlagen</li> <li>• Arbeitsverträge</li> <li>• Arbeitszeugnisse</li> <li>• Fortbildungsnachweise</li> <li>• Kündigungen</li> <li>• Bescheide der Arbeitsagentur</li> <li>• Gehaltsabrechnungen</li> <li>• Sozialversicherungsausweis</li> <li>• Sozialversicherungsnachweise</li> </ul> | <b>Schule/<br/>Ausbildung/<br/>Studium<br/>Arbeit</b> | <b>2</b> |
| <ul style="list-style-type: none"> <li>• Girokonto</li> <li>• Daueraufträge, Einzugsermächtigungen</li> <li>• Kontoauszüge (evtl. Extrahefter, den du kostenlos bei deiner Bank erhältst)</li> <li>• Sparbuch, Sparverträge</li> <li>• Kreditkarten (Vertrag und Abrechnungen)</li> <li>• Bausparvertrag</li> <li>• Vermögenswirksame Leistungen</li> <li>• Kreditverträge und Darlehen</li> <li>• Finanzplan (Einkommen-Ausgaben-Plan)</li> </ul>   | <b>Geld/Bank</b>                                      | <b>3</b> |
| <ul style="list-style-type: none"> <li>• Berufsunfähigkeitsversicherung</li> <li>• Hausratversicherung</li> <li>• Privathaftpflicht</li> <li>• Risikolebensversicherungen</li> <li>• Unfallversicherung</li> <li>• Zusatzkrankenversicherungen (z. B. Auslandskrankenversicherung, Zahnersatz)</li> </ul>  | <b>Versicherungen</b>                                 | <b>4</b> |
| <ul style="list-style-type: none"> <li>• Verträge über Ratenkäufe</li> <li>• Handyverträge, Abonnements, ...</li> <li>• Garantiescheine mit Rechnungen</li> </ul>  | <b>Verträge und Rechnungen</b>                        | <b>5</b> |

|  |                                     |           |
|--|-------------------------------------|-----------|
| <ul style="list-style-type: none"> <li>• Belege für Einkommensteuererklärung (Werbungskosten, z. B. Rechnung über Fachbücher, Fortbildungen, Arbeitskleidung)</li> <li>• Kopie des Lohnsteuerjahresausgleichs/der Einkommensteuererklärung vom letzten Jahr</li> <li>• Bescheide vom Finanzamt</li> </ul>  | <b>Steuer/<br/>Finanzamt</b>        | <b>6</b>  |
| <ul style="list-style-type: none"> <li>• Mietvertrag mit Betriebskostenabrechnungen</li> <li>• Wohnberechtigungsschein, Wohngeld</li> <li>• Schriftwechsel mit Vermieter</li> <li>• Vertrag und Kostenabrechnungen mit Stromanbieter</li> <li>• Vertrag und Kostenabrechnungen zur Telekommunikation</li> <li>• GEZ-Anmeldung/-Befreiung</li> <li>• Vertrag und Kostenabrechnungen mit Kabelanbieter</li> <li>• Müll und Abwasser</li> </ul> | <b>Wohnung</b>                      | <b>7</b>  |
| <ul style="list-style-type: none"> <li>• Mitgliedsanträge und Unterlagen (z. B. für Vereine, Bibliothek, Sportclub)</li> </ul>   | <b>Mitglied-<br/>schaften</b>       | <b>8</b>  |
| <ul style="list-style-type: none"> <li>• Impfausweis</li> <li>• Bonushefte (z. B. Zahnarzt)</li> <li>• Anträge auf Kostenübernahme bei der Krankenkasse (z. B. Zahnersatz)</li> <li>• Anträge auf Leistungen der Krankenkasse (z. B. Mutterschaftsgeld)</li> <li>• Mutterpass</li> <li>• Auslandskrankenscheine</li> <li>• Atteste, Gesundheitszeugnisse</li> </ul>  | <b>Gesundheit</b>                   | <b>9</b>  |
| <ul style="list-style-type: none"> <li>• Geburtsurkunden</li> <li>• ggf. Vaterschaftsanerkennung und Sorgerechtsbescheinigung</li> <li>• Vorsorgehefte und Impfausweise</li> <li>• Antrag und Bescheid Elterngeld</li> <li>• Antrag und Bescheid Kindergeld</li> <li>• Unterlagen Elternzeit</li> </ul>  | <b>Kinder</b>                       | <b>10</b> |
| <ul style="list-style-type: none"> <li>• Führerscheinkopie</li> <li>• Kopie vom Fahrzeugschein</li> <li>• Kfz-Versicherung (Haftpflicht, Kasko)</li> <li>• Grüne Versicherungskarte</li> <li>• Fahrzeugbrief</li> <li>• Kfz-Steuerbescheid</li> <li>• Reparaturen</li> <li>• Unterlagen zur Mitgliedschaft im Automobilclub</li> <li>• Monats- und Jahrestickets für öffentliche und sonstige Verkehrsmittel (Abrechnungen)</li> </ul>       | <b>Mobilität/Auto</b>               | <b>11</b> |
| <ul style="list-style-type: none"> <li>• Riester-Rente, betriebliche oder private Altersvorsorge</li> <li>• Bescheinigungen der Landesversicherungsanstalt (LVA) bzw. Bundesversicherungsanstalt für Angestellte (BfA)</li> <li>• Rentenbescheinigungen</li> <li>• Lebensversicherungen</li> </ul>   | <b>Altersvorsorge<br/>und Rente</b> | <b>12</b> |
|  | <b>Sonstiges</b>                    | <b>13</b> |

## 4.3 Auskommen mit dem Einkommen

Ganz gleich, wie viel Geld du monatlich verdienst, du musst deine Ausgaben planen. Du findest unter [www.verbraucherzentralen.de](http://www.verbraucherzentralen.de) wichtige Angaben und weitere Tipps zum sorgsamem Umgang mit deinem Geld.

Gibst du in Suchmaschinen den Begriff: „Haushaltsbuch“ ein, kannst du dir auch ein kostenloses digitales Haushaltsbuch zum eigenen Gebrauch herunterladen.

Eine gute Zusammenstellung über alle anfallenden Kosten findest du auch unter [www.geldundhaushalt.de](http://www.geldundhaushalt.de) (Budgetkompass für junge Haushalte).

Vorläufig kann dir die folgende Tabelle helfen:

|  |  |   |
|--|--|---|
| <b>Einkommen:</b><br>(monatlicher Betrag, den du zur Verfügung hast)   |  | ..... €   |
| <b>Feste Ausgaben und Kosten:</b><br>(alle Ausgaben, die du für jeden Monat einplanen musst)   | <ul style="list-style-type: none"> <li>• Miete</li> <li>• Versicherungen</li> <li>• Fahrgeld</li> <li>• Beitrag (Sport-)Verein</li> <li>• Fitnesscenter</li> <li>• Sparbeitrag/Vorsorge</li> <li>• Telefon/Mobiltelefon</li> <li>• Rundfunk- und Fernsehgebühren</li> <li>• Verbrauchskosten               <ul style="list-style-type: none"> <li>– Gas</li> <li>– Wasser</li> <li>– Strom</li> <li>– Müll</li> <li>– .....</li> <li>– .....</li> </ul> </li> <li>• Kfz-Kosten (Versicherung, Steuern, Benzin)</li> <li>• Fahrkarten etc.</li> </ul> | ..... €<br>..... €<br>..... €<br>..... €<br>..... €<br>..... €<br>..... €<br>..... €<br>..... €<br>..... €<br>..... €<br>..... €<br>..... € |
| Zwischensumme 1:   |  | ..... €   |
| <b>Sparen für Ausgaben, die monatlich nicht regelmäßig anfallen:</b><br><br>Setze hier einen durchschnittlichen Betrag, der geschätzt monatlich anfällt ein. | <ul style="list-style-type: none"> <li>• Kantine</li> <li>• Lebensmittel</li> <li>• Reinigung/Wohnung</li> <li>• Hygieneartikel</li> <li>• Kino</li> <li>• Bücher/Zeitschriften</li> <li>• Freizeitaktivitäten</li> <li>• .....</li> <li>• .....</li> <li>• .....</li> </ul>   | ..... €<br>..... €<br>..... €<br>..... €<br>..... €<br>..... €<br>..... €<br>..... €<br>..... €<br>..... €                                  |
| Zwischensumme 2:   |  | ..... €   |

## 4.3 Auskommen mit dem Einkommen

|   |                 |         |
|---|-----------------|---------|
| <b>Sonderausgaben:</b><br>(umgerechnet auf Betrag je Monat) | • Urlaubsreise  | ..... € |
|   | • Kleidung      | ..... € |
|   | • Anschaffungen | ..... € |
|   | • Geschenke     | ..... € |
|   | • .....         | ..... € |
|   | • .....         | ..... € |
| Zwischensumme 3:  |                 | ..... € |
| Zwischensumme 1 + 2 + 3:                                    |                 | ..... € |

Addiere die Zwischensummen und ziehe sie von deinem Einkommen ab.

|   |  |         |
|---|--|---------|
| Einkommen je Monat  |  | ..... € |
| Zwischensumme<br>1 + 2 + 3 je Monat:                                    |  | ..... € |
| <b>Verbleibender Rest</b><br>nicht geplante Mehrausgaben<br>oder Sparen |  | ..... € |



## 4.3 Auskommen mit dem Einkommen

### ...wenn dir das nicht gelungen ist...

Hier erhältst du Informationen, wie du aus der Schuldenfalle wieder herauskommst:



Über die Internetadresse kannst du:

- die Beratungsstellen in deiner Nähe abfragen
- eine besonders für Jugendliche geschriebene Faltblattreihe lesen und herunterladen.
- wertvolle „Schulentipps“ erhalten

Über die Internetadresse kannst du darüber hinaus die Faltblattreihe Jugend und Geld zu den folgenden Themen lesen und herunterladen:

- Aber sicher – Über Versicherungen und Verunsicherungen
- Alt genug – Kids und Knete
- Auto-mobil? – Der erste eigene Wagen
- Come together – Mit dem Handy unterwegs
- Endlich erwachsen – Geschäftsfähigkeit und die Folgen
- Trautes Heim – Die erste Wohnung
- Ich kauf mir was – Kaufen macht Spaß
- Leben am Limit – über Girokonto und Kredite
- Aus lauter Liebe – Bürgschaften
- Shoppen per Mouseclick – Vom Kaufen und Bezahlen im Internet

Zum Thema „Was mache ich mit meinen Schulden?“ erhältst du Hilfe und Informationen auf dem Online-Portal [www.meine-schulden.de](http://www.meine-schulden.de).

## 4.4 Meine Wohnung

### Du mietest eine Wohnung

| Vorbereitung auf den Mietvertrag   | Beratung und Hilfe   | Was kannst du tun?  |
|--|--|---|
| <p><b>Wohnungssuche</b></p> <ul style="list-style-type: none"> <li>• In allen Regionalzeitungen findest du einen Anzeigenteil mit Wohnungsangeboten (meistens in der Wochenendausgabe).</li> <li>• Entweder ist eine Telefonnummer angegeben oder eine Chiffre-Nummer.</li> <li>• Du kannst auch im Internet nach Wohnungen suchen.</li> <li>• Wenn ein Wohnungsmakler die Annonce aufgegeben hat, muss die Kosten für eine Vermittlungsgebühr die Vermieterin oder der Vermieter tragen.</li> <li>• Du bereitest dich auf das Telefongespräch mit Hilfe der Checkliste vor, oder</li> <li>• Du schreibst eine E-Mail an die Zeitung und gibst die Chiffre-Nummer an.</li> </ul> | <p>Bei allen Rechtsfragen gibt es einen Rat:<br/>„Suche Dir Hilfe!“<br/>Deine Eltern, erfahrene Bekannte oder eine Rechtsanwältin, ein Rechtsanwalt können Dir helfen. Eine Rechtsberatung kann für Dich Kosten verursachen.</p>   | <p>Schreiben an die Zeitung unter „Chiffre“</p> <p>Du kannst selbst eine Suchanzeige ins Internet stellen.</p> <p><b>Checkliste für ein Telefonat</b></p> <ul style="list-style-type: none"> <li>• Monatliche Miete?</li> <li>• Nebenkosten?</li> <li>• Mietkaution?</li> <li>• Vermittlungsgebühr?</li> <li>• Grundriss?</li> <li>• Einbauküche, Einbauschränke?</li> <li>• Besondere Auflagen?</li> <li>• .....?</li> </ul> |
| <p><b>Besichtigung</b></p> <p>Du vereinbarst einen Besichtigungstermin mit dem Vermieter.</p> <p>Bevor du einen Mietvertrag unterschreibst, kläre alle wichtigen Fragen beim Besichtigungstermin (siehe Checkliste Telefonat).</p>   | <p>Nimm jemanden mit, der dich gut beraten kann (Eltern, ältere Geschwister oder Freunde). Wenn du selbst noch nicht volljährig bist, müssen deine Eltern den Vertrag für dich unterschreiben.</p>   | <p>Lass dir einen Grundriss der Wohnung geben. Wenn du möchtest, kannst du mit einer maßstabsgenauen Zeichnung ausprobieren, wie du dein Zimmer oder deine Wohnung einrichten kannst.</p>   |
| <p><b>Mietvertrag</b></p> <p>im Buchhandel erhältlich oder unter <a href="http://www.mieterbund.de">www.mieterbund.de</a></p> <p>Suchbegriff: Service → Download → Mietvertrag</p> <p>Der Vertrag ist nicht leicht zu verstehen. Besorge dir deshalb vorher einen Mustermietvertrag. So erfährst du, welches die üblichen Mietbedingungen sind und kannst besser erkennen, an welcher Stelle dein Vertrag abweicht.</p>  | <p>Beim örtlichen Mieterverein kannst du nachfragen, wenn dir etwas unklar ist. <a href="http://www.mieterbund.de">www.mieterbund.de</a>,<br/>Button: Die Mietervereine Suche→</p> <p>Auf der Internetseite des Mietervereins findest du unter Service → Download Beispiele für</p> <ul style="list-style-type: none"> <li>• die Hausordnung</li> <li>• ein Übergabeprotokoll, in das Mängel an der Wohnung eingetragen werden, damit du später nicht haften musst.</li> </ul> | <p>Abweichungen</p> <p>Wenn du selbst eine Vereinbarung mit dem Vermieter treffen willst, musst du eine genaue Formulierung vorbereiten, die in den Vertrag aufgenommen werden soll (z. B. Haustierhaltung, Üben auf einem Musikinstrument).</p>  |

# Deine Wohnung wird gekündigt

Zunächst wirst du dich über die ersten „eigenen vier Wände“ freuen. Damit das auch so bleibt, solltest du auf die folgenden „Fälle“ vorbereitet sein:

| Kündigung   | Beratung und Hilfe   | Was kannst du unternehmen?   |
|---|--|--|
| <p><b>Ungültige Kündigung</b></p> <p>Die Kündigung liegt nur mündlich vor:</p> <ul style="list-style-type: none"> <li>• Du kannst in der Wohnung bleiben.</li> <li>• Du musst damit rechnen, dass die schriftliche Kündigung sofort nachgereicht wird.</li> </ul>   | <p><a href="http://www.mieterbund.de">www.mieterbund.de</a></p> <p>Unter dieser Adresse werden dir auf dem Button „Die Mietervereine“ -&gt; Suche 350 örtliche Mietervereine angezeigt.</p>  | <p>Schreiben an den Vermieter:</p> <ul style="list-style-type: none"> <li>• Widerspruch einlegen.</li> <li>• Beachte bei Verträgen immer die festgelegten zeitlichen Fristen. Suche dir bei Rechtsfragen Hilfe.</li> </ul> |
| <p><b>Fristgerechte Kündigung</b></p> <p>Die Kündigung liegt schriftlich vor:</p> <ul style="list-style-type: none"> <li>• Sie ist vom Vermieter unterschrieben.</li> <li>• Es sind Gründe angeführt.</li> <li>• Es ist eine Frist angegeben, bis zu der du ausgezogen sein sollst.</li> </ul>  | <p>Suche die Anschrift, die deinem Wohnort am nächsten ist. Der örtliche Mieterverein hilft dir bei den Mietstreitigkeiten und gibt dir eine erste Rechtsauskunft.</p> <p>Mietrückstände sind bei jungen Mietern der häufigste Kündigungsgrund.</p> <p>Es gibt im Internet viele Anbieter, die Hilfen bei der Haushaltsplanung anbieten.</p> | <p>Widerspruch einlegen</p> <ul style="list-style-type: none"> <li>• Beachte bei Verträgen immer die festgelegten zeitlichen Fristen. Suche dir bei Rechtsfragen Hilfe.</li> </ul>   |
| <p><b>Fristlose Kündigung</b></p> <p>Du sollst sofort ausziehen: Die Kündigung liegt schriftlich vor und sie ist vom Vermieter unterschrieben.</p> <p>Außerdem sind schwerwiegende Gründe genannt, z. B.:</p> <ul style="list-style-type: none"> <li>• Beleidigung des Vermieters,</li> <li>• Bedrohung des Vermieters,</li> <li>• Körperliche Gewalt gegen ihn,</li> <li>• Störung des Hausfriedens,</li> <li>• Keine Mietzahlungen.</li> </ul> <p>Wenn einer der Gründe stimmt, musst du ausziehen.</p> | <p>"private Haushaltsplanung"<br/>(Achtung häufig Werbeseiten)</p>   |  |
| <p><b>Eigene Kündigung</b></p> <p>Du musst die Kündigung schriftlich abfassen.</p> <p>Im Mietvertrag steht, welche Kündigungsfrist du einhalten musst.</p> <p>Außerdem musst du nachlesen, in welchem Zustand du die Wohnung übergeben musst.</p>   | <p>Beachte bei Verträgen immer die festgelegten zeitlichen Fristen. Suche dir bei Rechtsfragen Hilfe.</p>  |  |

## 4.5 Meine Versicherungen

Du bist automatisch über deine Arbeitsstelle oder die Agentur für Arbeit sozialversichert und damit kranken-, arbeitslosen-, renten- und pflegeversichert. Dies ist gesetzlich vorgeschrieben und gilt für alle. Über weitere Versicherungen entscheidest du allein.

|   | Beratung und Hilfe   | Was kannst du unternehmen?  |
|---|--|---|
| <p><b>Haftpflichtversicherung</b></p> <p>Diese Versicherung brauchst du unbedingt. Sie tritt für Schäden ein, die du aus Versehen jemandem zufügst.</p>   | <p>Versicherungsvergleiche findest du z. B. bei der Stiftung Warentest <a href="http://www.test.de">www.test.de</a></p> <p>Suchbegriff:</p> <ul style="list-style-type: none"> <li>• Versicherung und Vorsorge</li> <li>• Haftpflichtversicherung</li> </ul> | <ul style="list-style-type: none"> <li>• Frage bei der Versicherung deiner Eltern nach. Möglicherweise wird dir ein günstiger Anschlussvertrag angeboten.</li> <li>• Frage in der Stadtbibliothek oder bei der Verbraucher-Zentrale nach. Dort sind die Zeitschriften wie z.B. Finanztest (Themenheft Versicherungen) meistens erhältlich oder können bestellt werden <a href="http://www.verbraucherzentralen.de">www.verbraucherzentralen.de</a>.</li> <li>• Nimm dir immer einen Tag Bedenkzeit, bevor du einen Vertrag unterschreibst.</li> </ul> |
| <p><b>Hausratsversicherung</b></p> <p>Diese Versicherung ist zu empfehlen, wenn du einen eigenen Haushalt hast, in dem sich schon teure Gegenstände und Möbel befinden.</p>   | <p>Versicherungsvergleiche findest du z. B. bei der Stiftung Warentest <a href="http://www.test.de">www.test.de</a></p> <p>Suchbegriff:</p> <ul style="list-style-type: none"> <li>• Hausratsversicherung</li> </ul>   | <p>Die Hausratsversicherungen legen im Vertrag fest, wie hoch der Wert für die Haushaltseinrichtung festgesetzt werden soll.</p> <ul style="list-style-type: none"> <li>• Du brauchst eine genaue Auflistung über den Wert der Gegenstände, damit du dich nicht zu „hoch“, d. h. zu teuer versicherst.</li> </ul>   |
| <p><b>Weitere Versicherungen</b></p> <p>Es gibt viele weitere Versicherungen, z. B.</p> <ul style="list-style-type: none"> <li>• private Rentenversicherung</li> <li>• Reiseversicherung</li> <li>• Berufsunfähigkeitsversicherung</li> </ul> | <p>Versicherungsvergleiche findest du z. B. bei der Stiftung Warentest unter <a href="http://www.test.de">www.test.de</a></p> <p>Eine gute, oft kostenlose, Übersicht bieten oft Banken und Sparkassen an. (Achtung Werbung).</p>                            | <p>Überlege dir genau:</p> <ul style="list-style-type: none"> <li>• Welche Versicherungen brauche ich?</li> <li>• Wie viel Geld habe ich, um sie zu bezahlen?</li> <li>• Welche Versicherungsgesellschaft ist die günstigste?</li> <li>• Nimm dir immer Bedenkzeit, bevor du unterschreibst.</li> </ul>   |

## Versicherungsverträge

Du bist endlich 18 Jahre alt und volljährig. Niemand kann mehr reinreden. Du darfst Verträge selbst abschließen und unterschreiben. Das bedeutet für dich aber auch, dass du die volle Verantwortung für deine Entscheidungen hast.

| Versicherungen  | Beratung und Hilfe  | Was kannst du unternehmen?  |
|---|---|---|
| <b>Kündigung</b><br>Du kannst einen abgeschlossenen Vertrag kündigen und beenden.   | <ul style="list-style-type: none"><li>• Informiere dich in der Verbraucher-Zentrale vor Ort oder im Internet unter <a href="http://www.verbraucherzentrale.de">www.verbraucherzentrale.de</a>.</li><li>• Informiere dich in der Schuldnerberatung vor Ort oder im Internet unter <a href="http://www.schuldnerhilfe.de">www.schuldnerhilfe.de</a></li></ul> | Beachte die Fristen und kündige rechtzeitig schriftlich per Einschreiben mit Rückantwort.   |
| <b>Widerrufsrecht</b><br>Du kannst einen neu abgeschlossenen Vertrag, den du nicht mehr für sinnvoll erachtest, meistens bis zu 14 Tagen, nachdem du unterschrieben hast, widerrufen.   |   | Beachte die Fristen und widerrufe rechtzeitig schriftlich.  |
| <b>Nebenbestimmungen</b><br>Viele Verträge enthalten meistens klein gedruckte, aber wichtige Nebenbestimmungen.<br><br>Sie sind deshalb so wichtig, weil darin festgelegt ist, in welchen Fällen die Versicherung nicht haftet. |   | Lies bei allen Verträgen unbedingt das Kleingedruckte.<br><br>Beachte bei Verträgen immer die festgelegten zeitlichen Fristen.<br>Suche dir bei Rechtsfragen Hilfe. |

## 4.6 Ämter

Ämter sind Stellen, bei denen du wichtige Papiere wie Urkunden oder Formulare erhältst. Oft können Anträge oder Beratungstermine bereits digital beantragt bzw. vereinbart werden.

| Welches Amt ist zuständig?  | Dies sind wichtige Papiere für dich:   | Was kannst du unternehmen?  |
|---|--|---|
| Die für dich zunächst wichtigen Ämter befinden sich meistens in deiner Stadt- oder der Gemeindeverwaltung |  | <p>Informiere dich an deinem Wohnort, wo die für dich zuständigen Ämter sind.</p> <p>Häufig kostet das Ausstellen von Urkunden oder Beglaubigungen Gebühren.</p> <ul style="list-style-type: none"> <li>• Erkundige dich nach der Höhe der Kosten.</li> </ul>   |
| <b>Standesamt</b>   | <p>Abstammungsurkunde</p> <p>Geburtsurkunde</p>  | <p>Diese Urkunden sind wichtig, um deine Herkunft nachzuweisen. Du brauchst sie beispielsweise, wenn du heiratest.</p> <ul style="list-style-type: none"> <li>• Du kannst dir auf dem Standesamt Kopien anfertigen und beglaubigen lassen.</li> <li>• Eine Beglaubigung besteht aus einem Stempel und einer Unterschrift, mit der ein Amt feststellt, dass eine Kopie genauso aussieht wie das Original.</li> </ul> |
| <b>Einwohnermeldeamt</b>  | Anmeldung des Wohnortes  | <p>Wenn du eine eigene Wohnung beziehst oder umziehst, musst du dies dem Einwohnermeldeamt melden. (Fristen beachten).</p>  |
| <b>Einwohnermeldeamt</b>  | <p>Personalausweis</p> <p>Hinweis:<br/>Wenn dein Ausweis gestohlen wird, benötigst du über den Diebstahl eine Bescheinigung der Polizei. Erst mit dieser Bescheinigung kannst du einen neuen Ausweis beantragen.</p> | <p>Im Einwohnermeldeamt bekommst du deinen Personalausweis. Du benötigst ihn, um dich ab dem 16. Lebensjahr ausweisen zu können. Dies ist gesetzlich vorgeschrieben</p> <ul style="list-style-type: none"> <li>• Besorge dir die Antragsformulare und ein aktuelles Passfoto.</li> </ul>  |
| <b>Wohngeldstelle deiner Stadt- oder Gemeindeverwaltung</b>   | Antrag auf Wohngeld  | <p>Wenn du wenig verdienst, kannst du eventuell einen Mietzuschuss bekommen.</p> <ul style="list-style-type: none"> <li>• Lass dich in der Wohngeldstelle beraten.</li> <li>• Fülle das Antragsformular sorgfältig aus und reiche es ein.</li> </ul>  |

## Impressum:

### Herausgeber:

Bundesarbeitsgemeinschaft Berufswahlpass  
c/o Koordinierungsstelle Berufswahlpass Bundesinstitut für Berufsbildung (BIBB)  
Arbeitsbereich 4.5 „Berufsorientierung, Bildungsketten“  
Robert-Schuman-Platz 3, 53175 Bonn  
E-Mail: [info@berufswahlpass.de](mailto:info@berufswahlpass.de)  
[www.berufswahlpass.de](http://www.berufswahlpass.de)

### Redaktion:

Im Rahmen der bundesweiten Arbeitstreffen wirken viele Kolleginnen und Kollegen aus Bildungsministerien der Länder, dem Bundesministerium für Bildung und Forschung, der Koordinierungsstelle der Bundesarbeitsgemeinschaft Berufswahlpass bei der Servicestelle Bildungsketten sowie der Bundesagentur für Arbeit an der Gestaltung des Berufswahlpasses mit. Verantwortlich für die Kapitel 1.4 und 1.5 ist die Bundesagentur für Arbeit.

### Mitglieder der Bundesarbeitsgemeinschaft Berufswahlpass:

Senatsverwaltung für Bildung, Jugend und Familie Berlin  
Ministerium für Bildung, Jugend und Sport Brandenburg  
Die Senatorin für Kinder und Bildung Bremen  
Behörde für Schule und Berufsbildung Hamburg  
Hessisches Kultusministerium  
Ministerium für Bildung, Wissenschaft und Kultur Mecklenburg-Vorpommern  
Niedersächsisches Kultusministerium  
Ministerium für Schule und Bildung Nordrhein-Westfalen  
Ministerium für Bildung Rheinland-Pfalz  
Ministerium für Bildung und Kultur Saarland  
Sächsisches Staatsministerium für Kultus  
Ministerium für Bildung Sachsen-Anhalt  
Ministerium für Bildung, Wissenschaft und Kultur Schleswig-Holstein  
Thüringer Ministerium für Bildung, Jugend und Sport  
Bundesagentur für Arbeit  
Bundesministerium für Bildung und Forschung  
Bundesinstitut für Berufsbildung (BIBB)

### Fotos:

Bundesinstitut für Berufsbildung, Mike Auerbach

### Gesamtherstellung und Vertrieb:

Schüthedruck Verlags GmbH, Kanzlerstr. 6, 21079 Hamburg  
Telefon 040 / 763 20 25, Telefax 040 / 763 41 63  
E-Mail: [berufswahlpass@schuethedruck-verlag.de](mailto:berufswahlpass@schuethedruck-verlag.de), Internet: [www.schuethedruck-verlag.de](http://www.schuethedruck-verlag.de)  
Informationen zur Bestellung: [www.berufswahlpass.de](http://www.berufswahlpass.de)

### Printed in Germany

Für alle in diesem Werk verwendeten Warennamen sowie Firmen- und Markenbezeichnungen können Schutzrechte bestehen, auch wenn diese nicht als solche gekennzeichnet sind. Deren Verwendung in diesem Werk berechtigt nicht zu der Annahme, dass diese frei verfügbar seien.

Diese Publikation ist frei verfügbar zum Download unter [berufswahlpass.de](http://berufswahlpass.de)  
Diese Publikation ist unter folgender Creative-Commons-Lizenz veröffentlicht:

<https://creativecommons.org/licenses/by-nc-sa/4.0/>



Bonn, Juni 2021

